

GRÁFICO 1
ARRECAÇÃO DO ICMS - 2024 *
VALORES PREVISTOS / ARRECADADOS **

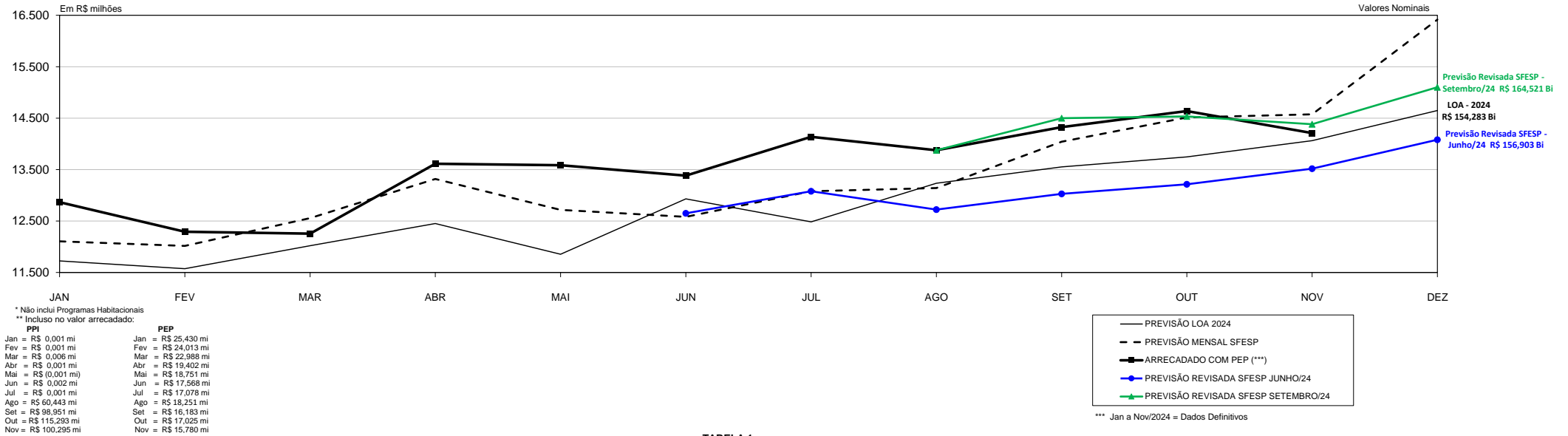


TABELA 1

ARRECAÇÃO DO ICMS - 2024 ⁽¹⁾
VALORES PREVISTOS / ARRECADADOS

MÊS	PREVISÃO DE ARRECAÇÃO				ARRECADADO DADOS DEFINITIVOS ⁽⁵⁾	QUOTA-PARTE UNICAMP				ARRECADADO	ANÁLISE COMPARATIVA							
	PROPOSTA ORÇAMENTÁRIA INICIAL ⁽²⁾	2ª REVISÃO ORÇAMENTÁRIA ⁽³⁾	REVISADA SFESP SETEMBRO/24 ⁽⁴⁾	MENSAL SFESP		PROPOSTA ORÇAMENTÁRIA INICIAL	2ª REVISÃO ORÇAMENTÁRIA	REVISADA SFESP SETEMBRO/24	SFESP MENSAL		VARIÇÃO em R\$				VARIÇÃO %			
											J = E x 2,1958%				K = J - F	L = J - G	M = J - H	N = J - I
	A	B	C	D		E	F = A x 2,1958%	G = B x 2,1958%	H = C x 2,1958%		I = D x 2,1958%	J = E x 2,1958%						
JAN	11.724.517.653	12.865.296.588	12.865.296.589	12.104.970.823	12.865.296.588	257.446.959	282.496.182	282.496.182	265.800.949	282.496.182	25.049.223	-	-	16.695.233	9,73	-	-	6,28
FEV	11.573.267.653	12.291.453.113	12.291.453.114	12.016.505.845	12.291.453.113	254.125.811	269.895.727	269.895.727	263.858.435	269.895.727	15.769.916	-	-	6.037.292	6,21	-	-	2,29
MAR	12.019.867.653	12.254.840.748	12.254.840.749	12.556.680.885	12.254.840.748	263.932.254	269.091.793	269.091.793	275.719.599	269.091.793	5.159.539	-	-	(6.627.806)	1,95	-	-	(2,40)
ABR	12.450.886.653	13.613.503.508	13.613.503.509	13.316.606.365	13.613.503.508	273.396.569	298.925.310	298.925.310	292.406.043	298.925.310	25.528.741	-	-	6.519.267	9,34	-	-	2,23
MAI	11.855.015.653	13.585.614.606	13.585.614.606	12.717.324.318	13.585.614.606	260.312.434	298.312.926	298.312.926	279.247.007	298.312.926	38.000.492	-	-	19.065.919	14,60	-	-	6,83
JUN	12.930.717.653	12.650.000.000	13.381.515.397	12.580.970.382	13.381.515.397	283.932.698	277.768.700	293.831.315	276.252.948	293.831.315	9.898.617	16.062.615	-	17.578.367	3,49	5,78	-	6,36
JUL	12.483.783.653	13.079.408.383	14.137.474.869	13.079.408.383	14.137.474.869	274.118.921	287.197.649	310.430.673	287.197.649	310.430.673	36.311.752	23.233.024	-	23.233.024	13,25	8,09	-	8,09
AGO	13.234.548.653	12.721.883.258	13.875.601.299	13.140.592.353	13.875.601.299	290.604.219	279.347.113	304.680.453	288.541.127	304.680.453	14.076.234	25.333.340	-	16.139.326	4,84	9,07	-	5,59
SET	13.552.297.653	13.027.323.647	14.499.865.653	14.041.186.784	14.325.110.518	297.581.352	286.053.973	318.388.050	308.316.379	314.550.777	16.969.425	28.496.804	(3.837.273)	6.234.398	5,70	9,96	(1,21)	2,02
OUT	13.747.296.653	13.214.768.990	14.533.031.653	14.514.438.965	14.637.596.418	301.863.140	290.169.897	319.116.309	318.708.051	321.412.342	19.549.202	31.242.445	2.296.033	2.704.291	6,48	10,77	0,72	0,85
NOV	14.062.639.653	13.517.896.579	14.382.102.653	14.573.746.386	14.210.815.742	308.787.441	296.825.973	315.802.210	320.010.323	312.041.092	3.253.651	15.215.119	(3.761.118)	(7.969.231)	1,05	5,13	(1,19)	(2,49)
TOTAL	139.634.839.178	142.821.989.420	149.420.300.088	144.642.431.489	149.178.822.816	3.066.101.798	3.136.085.243	3.280.970.948	3.176.058.510	3.275.668.590	209.566.792	139.583.347	(5.302.358)	99.610.080	6,83	4,45	(0,16)	3,14

Dados Observados:
Inflação IPCA/IBGE = 4,89% a.a.
PIB Nacional = 3,42%
Boletim FOCUS/BCB de 13/12/2024

Notas:
(1) Não inclui Programas Habitacionais;
(2) Previsão anual de R\$ 154.283 Bilhões com base na Lei Orçamentária Anual. Distribuição mensal elaborada pela AEPLAN, com base na sazonalidade de 2023;
(3) Previsão anual de R\$ 156.903 Bilhões com base na previsão revisada pela Secretaria da Fazenda em junho/2024. Distribuição mensal realizada pela AEPLAN;
(4) Previsão anual de R\$ 164.521 Bilhões com base na previsão revisada pela Secretaria da Fazenda em setembro/2024. Distribuição mensal realizada pela AEPLAN;
(5) Coluna E - Valor Arrecadado: Dados Definitivos

GRÁFICO 2
ARRECAÇÃO ICMS* 2020 A 2024
DADOS ACUMULADOS

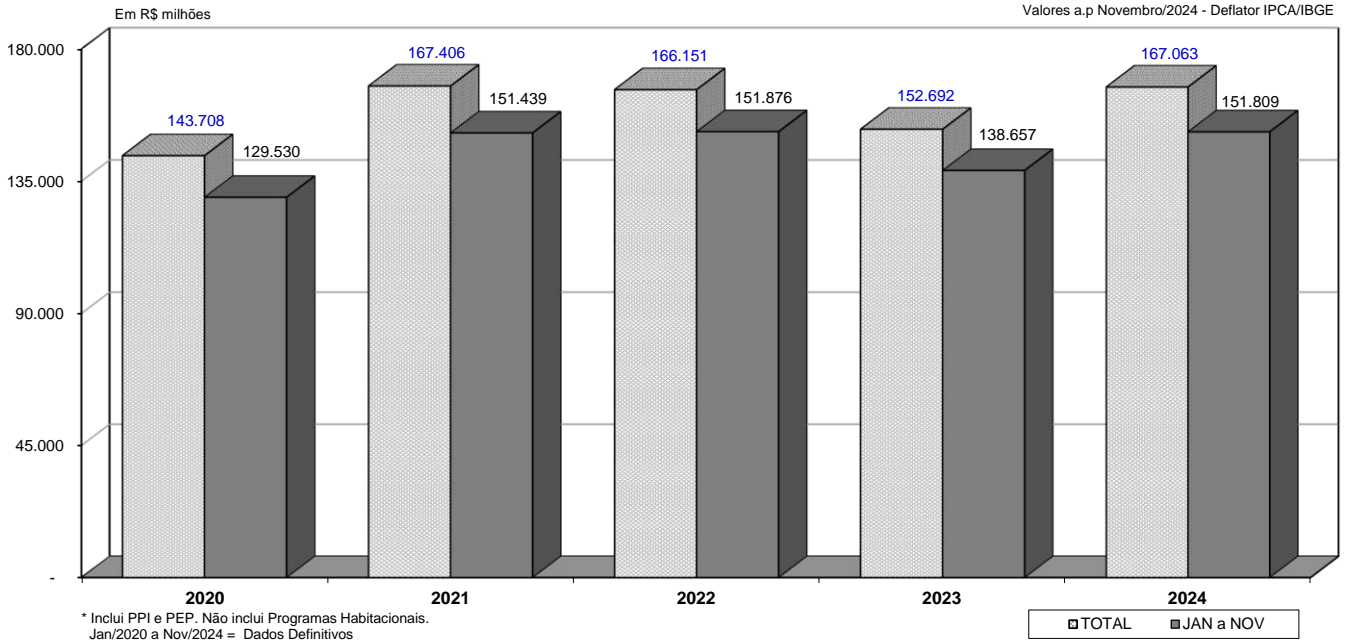


TABELA 2

ANÁLISE COMPARATIVA DA ARRECAÇÃO DO ICMS-2020/2024

Em R\$ 1,00

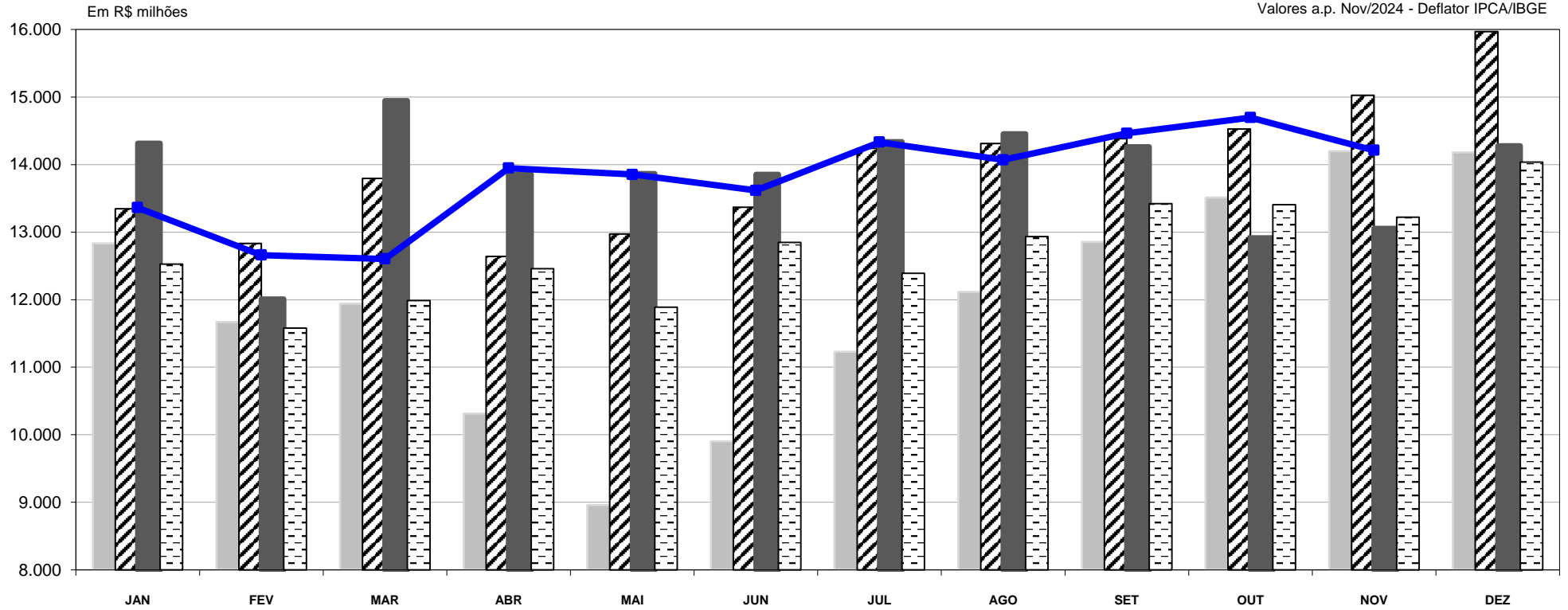
MÊS	VALORES A PREÇO DE NOVEMBRO/2024 - DEFLATOR: IPCA/IBGE					ANÁLISE COMPARATIVA %			
	ARRECADADO 2020	ARRECADADO 2021	ARRECADADO 2022	ARRECADADO 2023	ARRECADADO 2024	2024/2020	2024/2021	2024/2022	2024/2023
	A	B	C	D	E	F = E / A	G = E / B	H = E / C	I = E / D
JAN	12.831.834.388	13.345.548.497	14.316.434.562	12.526.147.606	13.360.972.178	4,12	0,12	(6,67)	6,66
FEV	11.671.243.059	12.832.752.085	12.009.555.397	11.580.314.501	12.659.942.079	8,47	(1,35)	5,42	9,32
MAR	11.940.093.816	13.792.826.683	14.947.203.019	11.988.093.913	12.602.068.791	5,54	(8,63)	(15,69)	5,12
ABR	10.315.055.484	12.641.431.093	13.855.775.007	12.458.705.146	13.946.232.152	35,20	10,32	0,65	11,94
MAI	8.961.485.979	12.971.380.761	13.867.858.439	11.886.974.615	13.853.933.520	54,59	6,80	(0,10)	16,55
JUN	9.903.646.439	13.366.388.292	13.855.394.560	12.848.741.100	13.617.207.171	37,50	1,88	(1,72)	5,98
JUL	11.228.706.790	14.241.137.599	14.338.340.533	12.389.808.243	14.332.019.859	27,64	0,64	(0,04)	15,68
AGO	12.114.515.106	14.313.173.885	14.454.759.195	12.933.863.697	14.069.356.534	16,14	(1,70)	(2,67)	8,78
SET	12.853.284.305	14.383.727.680	14.262.020.833	13.419.442.634	14.461.511.928	12,51	0,54	1,40	7,77
OUT	13.511.459.035	14.526.248.763	12.913.661.093	13.404.448.478	14.694.683.044	8,76	1,16	13,79	9,63
NOV	14.198.893.266	15.024.162.894	13.054.622.916	13.220.412.262	14.210.815.742	0,08	(5,41)	8,86	7,49
TOTAL	129.530.217.667	151.438.778.232	151.875.625.554	138.656.952.195	151.808.742.998	17,20	0,24	(0,04)	9,49

Notas:

1) ICMS: Jan/2020 a Nov/2024 = Dados Definitivos
Inclui PPI e PEP. Não inclui Programas Habitacionais

2) IPCA/IBGE: Jan/2020 a Nov/2024 = Real
2024 = 4,89% a.a.

GRÁFICO 3
ARRECAÇÃO ICMS 2020 a 2024
DADOS COMPARATIVOS MENSAIS



Observações:

- 1) Não inclui Programas Habitacionais
- 2) ICMS: Jan/2020 a Nov/2024 - Dados Definitivos
- 3) Deflator IPCA/IBGE - Real Até: Nov/2024
2024 = 4,89% a.a

