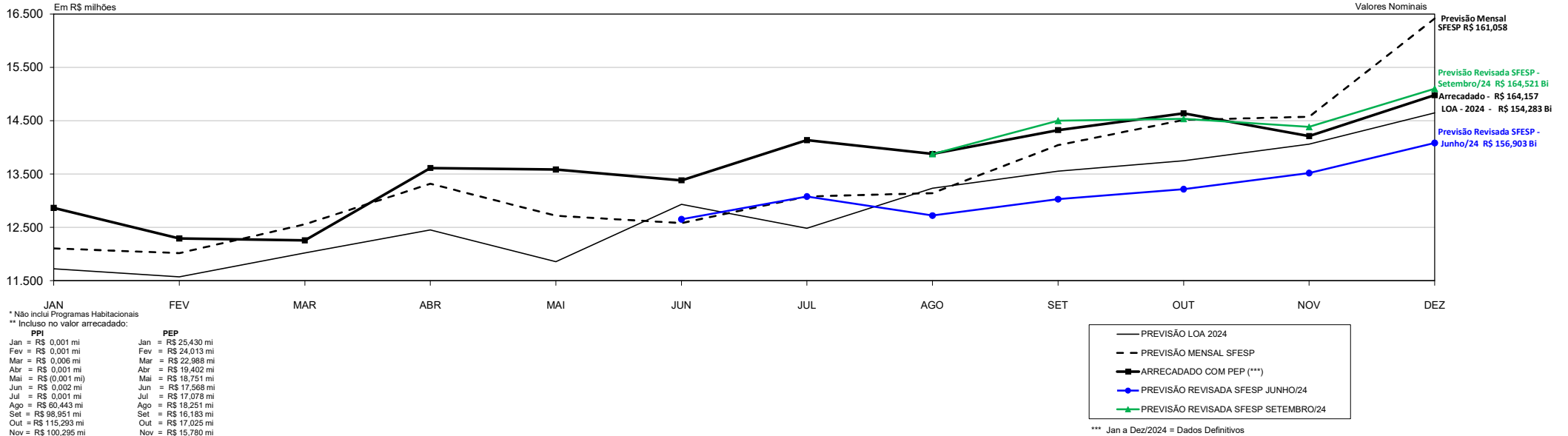


GRÁFICO 1
ARRECAÇÃO DO ICMS - 2024 *
VALORES PREVISTOS / ARRECADADOS **



* Não inclui Programas Habitacionais
** Incluso no valor arrecadado:
PPI
Jan = R\$ 0,001 mi
Fev = R\$ 0,001 mi
Mar = R\$ 0,006 mi
Abr = R\$ 0,001 mi
Mai = R\$ 0,001 mi
Jun = R\$ 0,002 mi
Jul = R\$ 0,001 mi
Ago = R\$ 60,443 mi
Set = R\$ 98,951 mi
Out = R\$ 115,293 mi
Nov = R\$ 100,295 mi
Dez = R\$ 168,601 mi
PEP
Jan = R\$ 25,430 mi
Fev = R\$ 24,013 mi
Mar = R\$ 22,988 mi
Abr = R\$ 19,402 mi
Mai = R\$ 18,751 mi
Jun = R\$ 17,568 mi
Jul = R\$ 17,078 mi
Ago = R\$ 18,251 mi
Set = R\$ 16,183 mi
Out = R\$ 17,025 mi
Nov = R\$ 15,780 mi
Dez = R\$ 5,329 mi

— PREVISÃO LOA 2024
- - PREVISÃO MENSAL SFESP
■ ARRECADADO COM PEP (***)
● PREVISÃO REVISADA SFESP JUNHO/24
▲ PREVISÃO REVISADA SFESP SETEMBRO/24

*** Jan a Dez/2024 = Dados Definitivos

TABELA 1
ARRECAÇÃO DO ICMS - 2024 (1)
VALORES PREVISTOS / ARRECADADOS

MÊS	PREVISÃO DE ARRECAÇÃO				ARRECADADO DADOS DEFINITIVOS (6)	QUOTA-PARTE UNICAMP				ARRECADADO J = E x 2,1958%	ANÁLISE COMPARATIVA							
	PROPOSTA ORÇAMENTÁRIA INICIAL (2)	2ª REVISÃO ORÇAMENTÁRIA (3)	REVISADA SFESP SETEMBRO/24 (4)	MENSAL SFESP		PROPOSTA ORÇAMENTÁRIA INICIAL	2ª REVISÃO ORÇAMENTÁRIA	REVISADA SFESP SETEMBRO/24	SFESP MENSAL		VARIACÃO em R\$				VARIACÃO %			
											VARIACÃO em R\$				VARIACÃO %			
											K = J - F	L = J - G	M = J - H	N = J - I	O = J / F	P = J / G	Q = J / H	R = J / I
JAN	11.724.517.653	12.865.296.588	12.865.296.589	12.104.970.823	12.865.296.588	257.446.959	282.496.182	265.800.949	282.496.182	25.049.223	-	-	-	16.695.233	9,73	-	-	6,28
FEV	11.573.267.653	12.291.453.113	12.291.453.114	12.016.505.845	12.291.453.113	254.125.811	269.895.727	263.858.435	269.895.727	15.769.916	-	-	-	6.037.292	6,21	-	-	2,29
MAR	12.019.867.653	12.254.840.748	12.254.840.749	12.556.680.885	12.254.840.748	263.932.254	269.091.793	275.719.599	269.091.793	5.159.539	-	-	-	(6.627.806)	1,95	-	-	(2,40)
ABR	12.450.886.653	13.613.503.508	13.613.503.509	13.316.606.365	13.613.503.508	273.396.569	298.925.310	292.406.043	298.925.310	25.528.741	-	-	-	6.519.267	9,34	-	-	2,23
MAI	11.855.015.653	13.585.614.606	13.585.614.606	12.717.324.318	13.585.614.606	260.312.434	298.312.926	279.247.007	298.312.926	38.000.492	-	-	-	19.065.919	14,60	-	-	6,83
JUN	12.930.717.653	12.650.000.000	13.381.515.397	12.580.970.382	13.381.515.397	283.932.698	277.768.700	293.831.315	293.831.315	9.898.617	16.062.615	-	-	17.578.367	3,49	5,78	-	6,36
JUL	12.483.783.653	13.079.408.383	14.137.474.869	13.079.408.383	14.137.474.869	274.118.921	287.197.649	310.430.673	287.197.649	36.311.752	23.233.024	-	-	23.233.024	13,25	8,09	-	8,09
AGO	13.234.548.653	12.721.883.258	13.875.601.299	13.140.592.353	13.875.601.299	290.604.219	279.347.113	304.680.453	288.541.127	14.076.234	25.333.340	-	-	16.139.326	4,84	9,07	-	5,59
SET	13.552.297.653	13.027.323.647	14.499.865.653	14.041.186.784	14.325.110.518	297.581.352	286.053.973	318.388.050	308.316.379	16.969.425	28.496.804	(3.837.273)	-	6.234.398	5,70	9,96	(1,21)	2,02
OUT	13.747.296.653	13.214.768.990	14.533.031.653	14.514.438.965	14.637.596.418	301.863.140	290.169.897	319.116.309	318.708.051	19.549.202	31.242.445	2.296.033	-	2.704.291	6,48	10,77	0,72	0,85
NOV	14.062.639.653	13.517.896.579	14.382.102.653	14.573.746.386	14.210.815.742	308.787.441	296.825.973	315.802.210	320.010.323	3.253.651	15.215.119	(3.761.118)	-	(7.969.231)	1,05	5,13	(1,19)	(2,49)
DEZ	14.648.332.105	14.080.901.121	15.101.264.721	16.415.198.262	14.977.986.714	321.648.076	309.188.427	331.593.571	360.444.923	7.238.556	19.698.205	(2.706.939)	-	(31.558.291)	2,25	6,37	(0,82)	(8,76)
TOTAL	154.283.171.282	156.902.890.541	164.521.564.809	161.057.629.751	164.156.809.521	3.387.749.874	3.445.273.670	3.612.564.519	3.536.503.433	3.604.555.222	216.805.348	159.281.552	(8.009.297)	68.051.789	6,40	4,62	(0,22)	1,92

Dados Observados:
Inflação IPCA/IBGE = 4,83% a.a.
PIB Nacional = 3,49%
Boletim FOCUS/BCB de 10/01/2025

Notas:
(1) Não inclui Programas Habitacionais;
(2) Previsão anual de R\$ 154.283 Bilhões com base na Lei Orçamentária Anual. Distribuição mensal elaborada pela AEPLAN, com base na sazonalidade de 2023;
(3) Previsão anual de R\$ 156.903 Bilhões com base na previsão revisada pela Secretaria da Fazenda em Junho/2024. Distribuição mensal realizada pela AEPLAN;
(4) Previsão anual de R\$ 164.521 Bilhões com base na previsão revisada pela Secretaria da Fazenda em setembro/2024. Distribuição mensal realizada pela AEPLAN;
(5) Coluna E - Valor Arrecadado: Dados Definitivos

GRÁFICO 2
ARRECAÇÃO ICMS* 2020 A 2024
DADOS ACUMULADOS

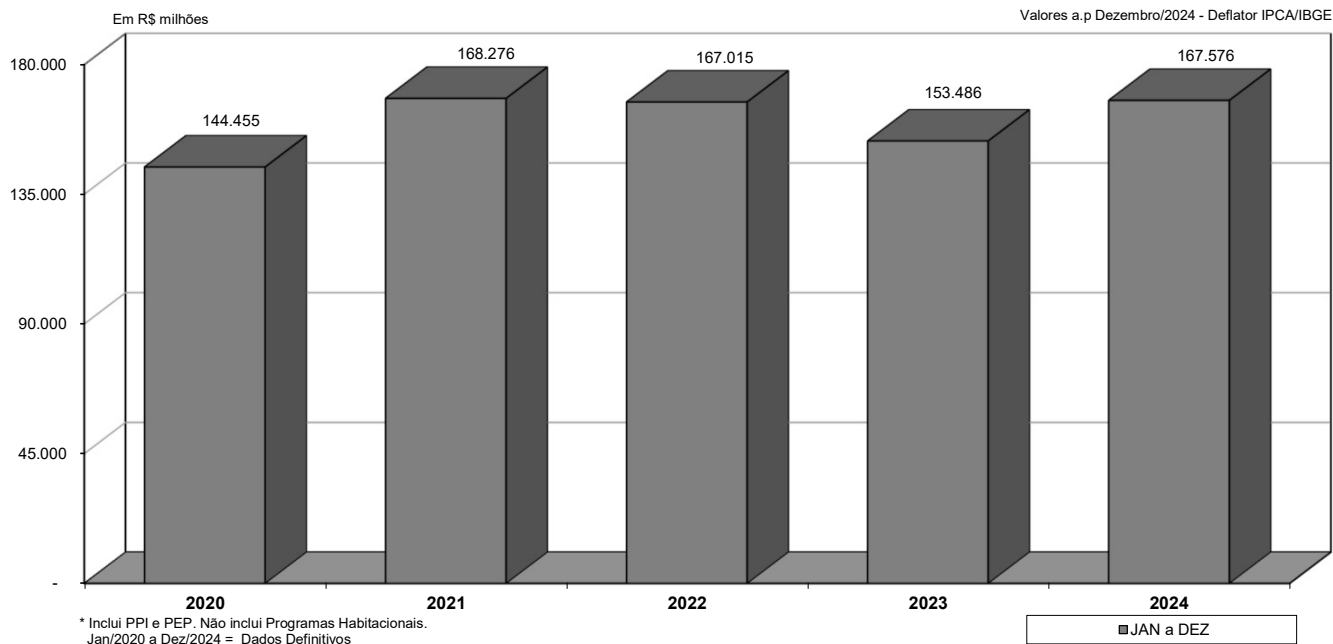


TABELA 2
ANÁLISE COMPARATIVA DA ARRECAÇÃO DO ICMS-2020/2024

Em R\$ 1,00

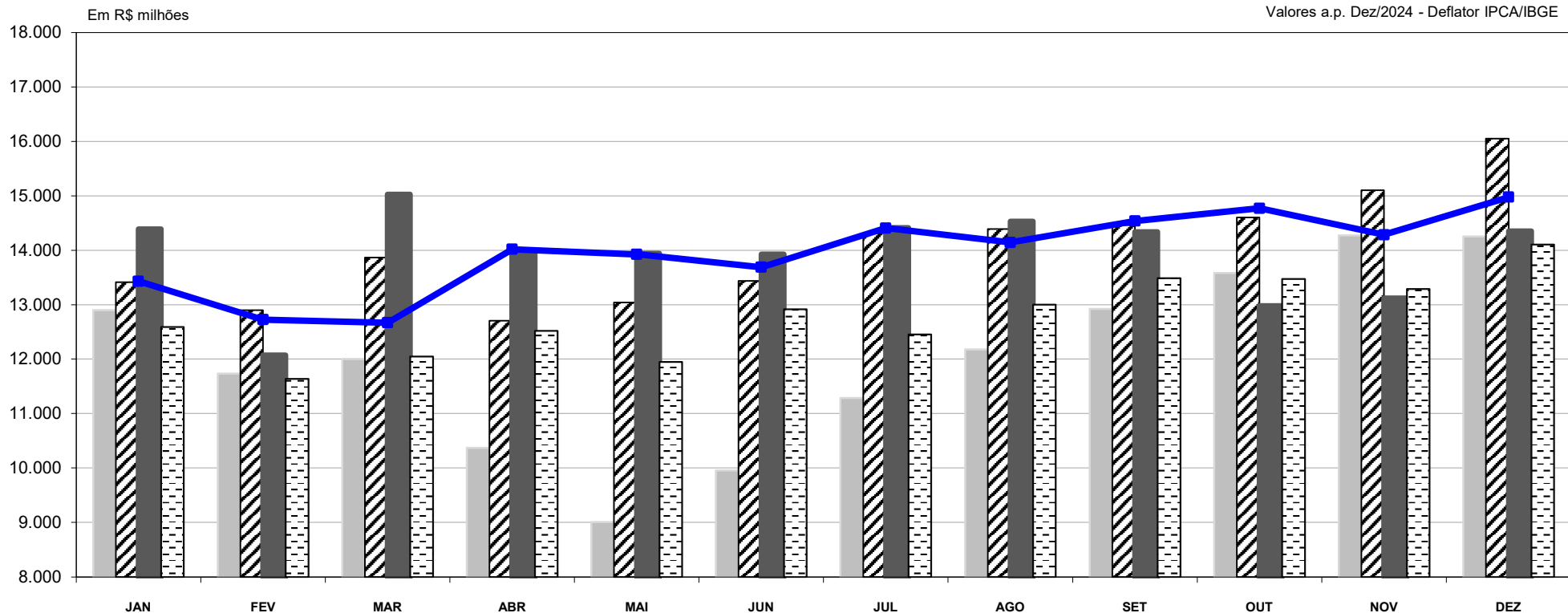
MÊS	VALORES A PREÇO DE DEZEMBRO/2024 - DEFLATOR: IPCA/IBGE					ANÁLISE COMPARATIVA %			
	ARRECADADO 2020	ARRECADADO 2021	ARRECADADO 2022	ARRECADADO 2023	ARRECADADO 2024	2024/2020	2024/2021	2024/2022	2024/2023
	A	B	C	D	E	F = E / A	G = E / B	H = E / C	I = E / D
JAN	12.898.559.928	13.414.945.350	14.390.880.022	12.591.283.573	13.430.449.234	4,12	0,12	(6,67)	6,66
FEV	11.731.933.523	12.899.482.396	12.072.005.086	11.640.532.136	12.725.773.777	8,47	(1,35)	5,42	9,32
MAR	12.002.182.304	13.864.549.381	15.024.928.476	12.050.432.002	12.667.599.549	5,54	(8,63)	(15,69)	5,12
ABR	10.368.693.773	12.707.166.535	13.927.825.037	12.523.490.413	14.018.752.558	35,20	10,32	0,65	11,94
MAI	9.008.085.706	13.038.831.941	13.939.971.303	11.948.786.884	13.925.973.975	54,59	6,80	(0,10)	16,55
JUN	9.955.145.400	13.435.893.511	13.927.442.612	12.915.554.554	13.688.016.649	37,50	1,88	(1,72)	5,98
JUL	11.287.096.065	14.315.191.514	14.412.899.904	12.454.235.247	14.406.546.364	27,64	0,64	(0,04)	15,68
AGO	12.177.510.584	14.387.602.389	14.529.923.943	13.001.119.789	14.142.517.187	16,14	(1,70)	(2,67)	8,78
SET	12.920.121.384	14.458.523.065	14.336.183.341	13.489.223.737	14.536.711.791	12,51	0,54	1,40	7,77
OUT	13.581.718.622	14.601.785.257	12.980.812.132	13.474.151.610	14.771.095.396	8,76	1,16	13,79	9,63
NOV	14.272.727.511	15.102.288.541	13.122.506.956	13.289.158.406	14.284.711.984	0,08	(5,41)	8,86	7,49
DEZ	14.251.671.310	16.049.809.051	14.350.046.304	14.108.478.777	14.977.986.714	5,10	(6,68)	4,38	6,16
TOTAL	144.455.446.110	168.276.068.931	167.015.425.116	153.486.447.128	167.576.135.178	16,01	(0,42)	0,34	9,18

Notas:

1) ICMS: Jan/2020 a Dez/2024 = Dados Definitivos
Inclui PPI e PEP. Não inclui Programas Habitacionais

2) IPCA/IBGE: Jan/2020 a Dez/2024 = Real
2024 = 4,83% a.a.

GRÁFICO 3
ARRECAÇÃO ICMS 2020 a 2024
DADOS COMPARATIVOS MENSAIS



Observações:

- 1) Não inclui Programas Habitacionais
- 2) ICMS: Jan/2020 a Dez/2024 - Dados Definitivos
- 3) Deflator IPCA/IBGE - Real Até: Dez/2024
2024 = 4,83% a.a

