



Proposta de Distribuição Orçamentária



UNICAMP

2026

UNICAMP - UNIVERSIDADE ESTADUAL DE CAMPINAS



UNICAMP

REITOR

Paulo Cesar Montagner

Coordenador Geral da Universidade

Fernando Antônio Santos Coelho

Pró-Reitor de Desenvolvimento Universitário

Fernando Sarti

Pró-Reitora de Pesquisa

Ana Maria Frattini Fileti

Pró-Reitora de Graduação

Mônica Alonso Cotta

Pró-Reitora de Extensão e Cultura

Sylvia Helena Furegatti

Pró-Reitora de Pós-Graduação

Cláudia Vianna Maurer Morelli

Chefe de Gabinete

Osvaldir Pereira Taranto

Chefe de Gabinete Adjunto

Zigomar Menezes de Souza

UNICAMP

Proposta de Distribuição Orçamentária 2026

Realização

Assessoria de Economia e Planejamento - AEPLAN

Coordenador: Thiago Baldini da Silva

Sumário

| | |
|---|-----------|
| Introdução | 4 |
| Proposta | 6 |
| A Proposta de Distribuição Orçamentária 2026..... | 7 |
| A - Receitas | 19 |
| 1 - COMPOSIÇÃO DAS RECEITAS ESTADUAIS | 20 |
| 2 - DETALHAMENTO DAS RECEITAS DA UNICAMP | 20 |
| B - Despesas..... | 21 |
| 1 - DISTRIBUIÇÃO DOS RECURSOS POR CATEGORIA/GRUPO DE DESPESAS | 22 |
| 1.1 - DETALHAMENTO DAS DESPESAS POR GRUPO | 23 |
| CATEGORIA A - DESPESAS FIXAS (GRUPO I e II) | |
| GRUPO I = PESSOAL | 23 |
| GRUPO II = JUROS, ENCARGOS, AMORTIZAÇÕES E SENTENÇAS JUDICIAIS | 23 |
| CATEGORIA B - DESPESAS COMPROMISSADAS (GRUPO III a VI) | |
| GRUPO III = DESPESAS DE UTILIDADE PÚBLICA..... | 23 |
| GRUPO IV = RESTAURANTES E TRANSPORTES | 23 |
| GRUPO V = DESPESAS CONTRATUAIS | 23 |
| GRUPO VI = PROGRAMAS DE APOIO | 24 |
| CATEGORIA C - OUTRAS DESPESAS (GRUPO VII) | |
| GRUPO VII = MANUTENÇÃO DAS ATIVIDADES EXISTENTES | 24 |
| CATEGORIA D - DESPESAS VINCULADAS 1 (GRUPO VIII) | |
| GRUPO VIII = PROJETOS ESPECIAIS | 25 |
| CATEGORIA D - DESPESAS VINCULADAS 2 (GRUPO IX) | |
| GRUPO IX = DESPESAS CUSTEADAS COM RECEITAS DIVERSAS | 25 |
| CATEGORIA E - DESPESAS VINCULADAS 3 (GRUPO X) | |
| GRUPO X = CRÉDITOS A CONCEDER EQUIVALENTES AOS VALORES DOS SALDOS DE DOTAÇÕES NÃO EMPENHADOS EM EXERCÍCIOS ANTERIORES..... | 25 |
| PROPOSTA DE DISTRIBUIÇÃO DO ORÇAMENTO POR UNIDADE (GRUPO I a IX) | 26 |
| Anexos..... | 27 |

Introdução



Proposta



A Proposta de Distribuição Orçamentária 2026

Diretrizes Gerais

O Projeto de Lei Orçamentária Anual nº 1.036, de 30 de setembro de 2025, em tramitação na Assembleia Legislativa do Estado – ALESP, que orça a Receita e fixa a Despesa do Estado para o exercício de 2026, considerou como estimativa de arrecadação de ICMS Estadual os recolhimentos realizados até o mês de julho de 2025 e as previsões dessas receitas até o encerramento do exercício, bem como as expectativas de inflação anual e do crescimento do Produto Interno Bruto – PIB Nacional para o ano de 2026 (informação não explicitada pelo Governo do Estado de São Paulo).

Arrecadação de ICMS

A arrecadação deste tributo projetada para o próximo exercício é de R\$ 251,480 bilhões, dos quais 25% pertencem aos Municípios Paulistas (R\$ 62,870 bilhões) e 75% ao Estado, no montante de R\$ 188,610 bilhões, conforme Anexo XIII do referido Projeto de Lei.

O Projeto de Lei Orçamentária Anual – 2026 não estima receitas procedentes do Programa Especial de Parcelamento-PEP, relativo à expectativa de receitas a serem obtidas pela quitação de dívidas de ICMS renegociadas. Além disso, devemos estar atentos às possíveis alterações nas alíquotas do ICMS, uma vez que a reforma tributária aprovada no Congresso Nacional faz com que a arrecadação de ICMS do exercício seja fundamental para definição da participação do Estado de São Paulo nos fundos de compensação criados para atenuar a queda de arrecadação com a criação do IBS – Imposto sobre Bens e Serviços. Diferentemente dos últimos anos, nos quais o Estado de São Paulo aprovou mudanças nas alíquotas e encerramento de desonerações, o exercício de 2025 indica mudanças que resultam em um aumento da desoneração de impostos.

Partindo-se das estimativas de arrecadação do ICMS e considerando-se a dedução que é feita por conta dos Programas Habitacionais do Estado, no valor de R\$ 1,500 bilhão, e que nenhum valor é acrescido relativo à transferência financeira da desoneração do principal do ICMS, se obtém a base de cálculo para aplicação do percentual da arrecadação de ICMS destinada às Universidades Estaduais Paulistas, correspondente ao valor líquido de R\$ 187,110 bilhões.

A arrecadação do ICMS-Paulista apresentou um deslocamento positivo em relação ao patamar atingido em 2024, com um crescimento inferior ao previsto durante todo o presente exercício na arrecadação do ICMS. Até o presente momento, os valores arrecadados no exercício apresentam o patamar superior aos últimos anos, com um leve crescimento ao longo dos meses, mas ainda inferior ao esperado pelas projeções de inflação do período e crescimento da economia. Este é um ponto de atenção, visto que o crescimento da arrecadação paulista vem se mostrando aquém ao esperado e ao crescimento da arrecadação nacional de ICMS.

O projeto de lei orçamentária anual para 2026 apresenta um crescimento de 2,87% frente ao orçamento inicial de 2025. Dessa forma, entendemos que a estimativa de arrecadação de ICMS para 2026 representa um novo patamar de arrecadação baseado no valor que será efetivamente arrecadado no presente exercício, sem grandes aumentos na arrecadação. Cabe destacar que, o crescimento econômico (PIB paulista) e da correção inflacionária do período voltam a ser considerados suficientes para explicar todo o crescimento apresentado na arrecadação tributária. Fato que nos leva a entender que o aumento estimado de arrecadação para 2025 não está mais sendo considerado para aumentar a arrecadação anual. Cabe destacar que a alteração nas políticas governamentais de cobrança de ICMS, somadas à renovação de desonerações fiscais desempenham um papel significativo na manutenção do patamar de arrecadação num futuro próximo.

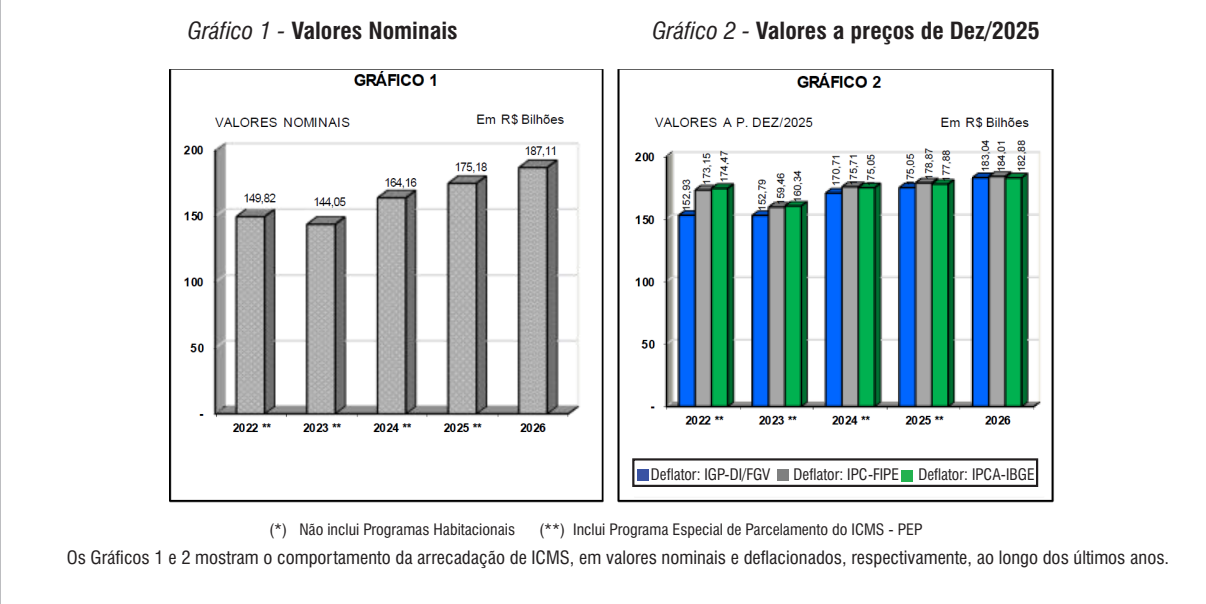
Sendo assim, a AEPLAN considera que os valores de arrecadação da Receita do Tesouro do Estado previstos para 2026 pela Secretaria da Fazenda (R\$ 187,110 bilhões) devem ser adotados pela Universidade como parâmetro inicial para elaboração desta Proposta de Distribuição Orçamentária; e que possíveis variações nas previsões de arrecadação possam ser ajustadas através das Revisões Orçamentárias Trimestrais.

Em continuidade à análise da arrecadação do ICMS, apresentamos os Gráficos 1 e 2, na Figura 1, os quais adotam a estimativa de arrecadação de ICMS de R\$ 187,110 bilhões para 2026, sendo que, em valores deflacionados para uma mesma base temporal (Gráfico 2), é possível observar que:

- a) A projeção de fechamento 2026 deverá ser num patamar maior que os valores estimados para 2025, refletindo um impacto levemente positivo nas finanças da Universidade;
- b) A previsão de arrecadação de ICMS quota-parte do Estado para 2026, em valores nominais, é superior ao previsto na segunda revisão orçamentária de 2025.
- c) Dadas as condições iniciais adotadas, a arrecadação de ICMS em 2026, quando comparada aos dois anos anteriores, apresenta um leve crescimento quando se utiliza o IPC-FIPE, o IPCA-IBGE ou o IGP-DI.

Arrecadação do ICMS - QPE *

2022 a 2026



Desonerações do ICMS

Seguindo o procedimento adotado nos últimos anos, o Projeto de Lei Orçamentária para 2026 não prevê receitas oriundas das transferências da União para o Estado de São Paulo, a título de ressarcimento das perdas de arrecadação de ICMS Estadual, conforme a Lei Complementar nº 87/1996. Destacamos que o valor desse repasse não consta na Lei Orçamentária Anual, que “Estima a receita e fixa a despesa da União para o exercício financeiro” desde o exercício de 2019 e que, com isso, não consideraremos mais a possibilidade de repasse de valores destinados à Transferência a Estados, Distrito Federal e Municípios para compensação da isenção do ICMS aos Estados Exportadores (Lei Kandir).

O Projeto de Lei Orçamentária Estadual também não apresenta nenhum repasse de recursos às Universidades Paulistas em função de qualquer desoneração de ICMS estadual, apesar das mudanças de alíquotas recentes e aumento do montante de desonerações efetuado pelo Governo Estadual. Dessa forma, a Universidade não orça valores referente a sua quota-parte para o exercício de 2026.

Receitas

Apresentamos na sequência (Figura 2), os dados relativos às receitas da UNICAMP oriundas do Tesouro do Estado (Quota-parte sobre ICMS), sendo que os valores do período de 2022-2024 referem aos recursos efetivamente recebidos, o valor de 2025 é o estimado com base na previsão de arrecadação de ICMS revisada em setembro de 2025 pela Secretaria da Fazenda e Planejamento para o exercício (R\$ 175,100 bilhões) e o de 2026 é a estimativa a partir do valor dos Recursos do Tesouro do Estado (RTE) previstos no Projeto de Lei nº 1.036 de 2025, atribuídos a esta Universidade.

Receitas do Tesouro do Estado - 2021 a 2025

Quota-parte da UNICAMP sobre ICMS

Gráfico 3 - Valores Nominais

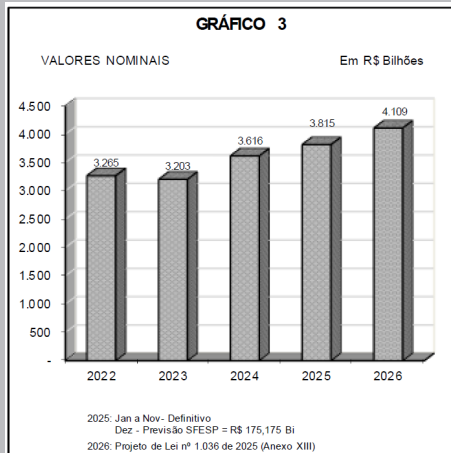
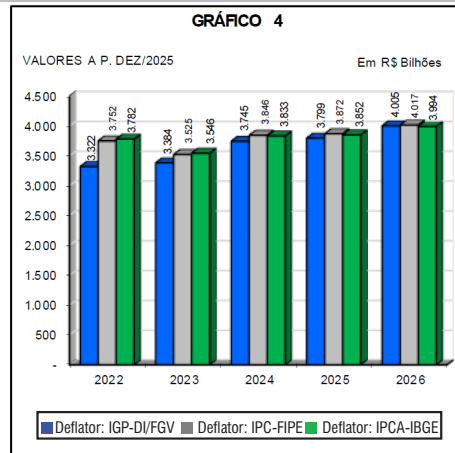


Gráfico 4 - Valores a preços de Dez/2025



Gráficos 3 e 4, mostram o comportamento das receitas da UNICAMP (RTE) oriundas do Tesouro do Estado (Quota-parte sobre ICMS + Lei Kandir), em valores nominais e deflacionados, respectivamente, ao longo dos últimos anos.

Conforme Gráfico 4 da Figura 2, o valor real das Receitas RTE inicialmente previstas para 2026 apresenta um acréscimo de 5,43% utilizando-se o deflator IGP-DI/FGV; 3,73% pelo IPC-FIPE e 3,67% pelo IPCA-IBGE em relação ao valor da estimativa de 2025, dessa forma contribuindo para as perspectivas de atingir o equilíbrio entre Receitas e Despesas da Universidade, na hipótese de sua efetiva realização no próximo exercício. Dessa forma ressaltamos que a previsão de arrecadação para o exercício de 2026, em valores nominais, encontra-se acima dos valores arrecadados em exercícios anteriores e estimados para o presente exercício.

Receita Própria

Destacamos também que, além do montante de Receitas RTE, a Proposta Orçamentária/2026 contempla as estimativas de Receitas Próprias previstas no exercício, as quais integram as Dotações Orçamentárias da Universidade no Projeto da LOA. Nesse sentido, a previsão de Receitas Próprias é de R\$ 205,318 milhões, valor consideravelmente inferior que às Receitas Próprias previstas atualmente para o ano de 2025, em função da utilização dos recursos em montante superior das receitas atuais e, consequentemente, à redução das reservas financeiras da Universidade.

Diante das estimativas de o total das receitas previstas para 2026 não serem suficientes para financiar o volume das despesas estimadas em R\$ 4.856,932 milhões do próximo exercício, é necessário indicar recursos, no valor de R\$ 550,142 milhões, recebidos em anos anteriores. Dessa forma, o déficit apresentado no exercício será coberto por recursos da Reserva Estratégica.

Além disso, será utilizado o saldo da Reserva Estratégica (R\$ 340,702 milhões) adicionada neste orçamento corresponde ao valor apresentado pelo Grupo X - Créditos a Conceder Equivalentes aos Valores dos Saldos de Dotações Não Empenhados em Exercícios Anteriores, visando cumprir o princípio orçamentário de equilíbrio entre Receitas e Despesas previsto nas Leis de Finanças Públicas e de Responsabilidade Fiscal.

Ressaltamos que a Reserva Estratégica se refere aos recursos financeiros de que a Universidade dispõe em seu saldo bancário e este montante atualmente disponível será utilizado para a cobertura das despesas aprovadas para o próximo exercício e despesas aprovadas em anos anteriores, conforme aprovado pelo Conselho Universitário em 2022, que definiu os critérios fundamentais de utilização do saldo financeiro como: garantir os recursos anteriormente aprovados em outros exercícios e a proposição do Plano Plurianual de Investimentos no sentido de promover o desenvolvimento Institucional.

Dessa forma, as receitas previstas para 2026 somam R\$ 4.313,871 milhões e sua variação sobre os valores nominais de 2025 encontram-se em detalhes na sequência:

Tabela 1 - Variação entre as Receitas apresentadas no Orçamento de 2025 e 2026

| Valores Nominais | | | | Em R\$ Milhões | | |
|---|--------------------------|------------------------------------|--------------------------------|----------------|-----------|-----------|
| Fonte | Orçamento 2025 | | Proposta Orçamentária 2026 (C) | Variação % | | |
| | Distribuição Inicial (A) | Segunda Revisão Aprovada CONSU (B) | | D = B / A | E = C / B | F = C / A |
| | | | | | | |
| Recursos do Tesouro do Estado | 3.993,853 | 3.817,746 | 4.108,553 | -4,41 | 7,62 | 2,87 |
| Recursos próprios | 201,760 | 243,806 | 205,318 | 20,84 | -15,79 | 1,76 |
| TOTAL - RECEITAS AUFERIDAS NO EXERCÍCIO | 4.195,613 | 4.061,552 | 4.313,871 | -3,20 | 6,21 | 2,82 |
| Suporte Financeiro (do exercício) | 368,979 | - | 550,142 | - | - | - |
| Suporte Financeiro (anos anteriores) | 337,932 | - | 340,702 | - | - | - |
| TOTAL - RECURSOS DA RESERVA ESTRATÉGICA | 706,911 | - | 890,844 | - | - | - |
| SOMA | 4.902,524 | 4.061,552 | 5.204,715 | -17,15 | 28,15 | 6,16 |

Observa-se (Tabela 1) que as receitas advindas do Tesouro do Estado previstas para 2026 situam-se 2,87%, em valores nominais, acima do estimado na distribuição inicial de 2025, e 7,62% maior que a arrecadação prevista aprovada na 2º Revisão Orçamentária de 2025. Também se projeta um aumento de 1,76% nas Receitas Próprias, com relação a esta Proposta. Portanto, o conjunto das receitas resulta em um crescimento nominal de 6,21% em comparação com o atualmente previsto na 2ª Revisão Orçamentária para 2025, sem considerar o suporte financeiro oriundo da reserva estratégica para cobertura de despesas aprovadas.

Ressaltamos que os valores arrecadados até o momento, posição de outubro/2025, são inferiores ao montante atualmente previsto pela Secretaria da Fazenda e Planejamento do Estado de São Paulo para o exercício de 2025. Dessa forma, entendemos que as Receitas previstas para 2026 podem apresentar um crescimento maior ao efetivamente arrecadado em 2025, inferiores à previsão apresentada na Segunda Revisão Orçamentária.

Despesas

As estimativas de despesas expressas nesta Proposta de Distribuição Orçamentária encontram-se estabelecidas com base nos princípios de responsabilidade administrativa e de sustentabilidade. Neste momento ainda se apresentam incertezas políticas e econômicas devido às mudanças aprovadas nas legislações tributárias, tanto Estadual quanto Federal, o que exige um acompanhamento permanente da evolução das despesas em relação a evolução da arrecadação Estadual, que possa afetar ainda mais o nosso equilíbrio entre receitas e despesas.

A previsão das despesas para o exercício de 2026 apresenta a real situação atual da Universidade, fato que permite fazer estimativas mais assertivas com uma base de dados atuais. As despesas da Universidade foram estimadas nas quantidades com base na execução dos últimos meses do exercício de 2025, efetuando uma correção inflacionária para os valores estimados para 2026. Dessa forma, esta Assessoria, em conjunto com a PRDU, ficará atenta às possíveis mudanças nas despesas consideradas nesta proposta, visando garantir a continuidade da prestação dos serviços à sociedade, da valorização dos servidores, das políticas de inclusão e de permanência estudantil e da infraestrutura da Universidade.

O total de despesas estimadas para 2026 é de R\$ 5.204,715 milhões, apresentando crescimento de 6,16% (6,56% em despesas do exercício) em relação aos valores nominais contidos no orçamento inicial de 2025, e de 4,69% (4,93% em despesas do exercício) relativo ao montante apurado na 2ª Revisão Orçamentária aprovada pelo CONSU, conforme consta na Tabela 2.

Tabela 2 - Variação entre os valores nominais dos principais grupos de despesa apresentados no Orçamento 2025 e Orçamento 2026.

| Valores Nominais | | | | Em R\$ Milhões | |
|--|-----------------------|---------------------|--------------------------------|----------------|-----------|
| Categoria de Despesa | Orçamento 2025 | | Proposta Orçamentária 2026 (C) | Variação % | |
| | Orçamento Inicial (A) | Segunda Revisão (B) | | D = C / A | E = C / B |
| | Grupo I - Pessoal | 3.641,708 | 3.725,825 | 4.003,669 | 9,94 |
| Grupo II – Juros, Encargos, Amortiz. e Sentenças Judiciais | 13,904 | 13,904 | 33,794 | 143,06 | 143,06 |
| Grupo III – Despesas de Utilidade Pública | 55,675 | 53,160 | 56,149 | 0,85 | 5,62 |
| Grupo IV – Restaurantes e Transportes | 103,723 | 104,012 | 130,734 | 26,04 | 25,69 |
| Grupo V - Despesas Contratuais | 253,542 | 261,109 | 291,025 | 14,78 | 11,46 |
| Grupo VI - Programas de Apoio | 159,001 | 156,966 | 167,541 | 5,37 | 6,74 |
| Grupo VII – Manutenção das Atividades Existentes | 38,829 | 105,128 | 39,303 | 1,22 | -62,61 |
| Grupo VIII - Projetos Especiais | 291,730 | 211,273 | 134,717 | -53,82 | -36,24 |
| Grupo IX - Despesas Custeadas com Receitas Próprias | 6,480 | 4,255 | 7,080 | 9,26 | 66,40 |
| TOTAL DAS DESPESAS DO EXERCÍCIO | 4.564,592 | 4.635,633 | 4.864,012 | 6,56 | 4,93 |
| Grupo X - Créditos a Conceder Equivalentes aos Valores dos Saldos de Dotações Não Empenhados no(s) Exercício(s) Anterior(es) | 337,932 | 335,965 | 340,702 | 0,82 | 1,41 |
| SOMA | 4.902,524 | 4.971,597 | 5.204,715 | 6,16 | 4,69 |

A inflação estimada para 2025 é de -0,66% previsto pelo IGP-DI/FGV, 4,46% previsto pelo IPCA-IBGE e 4,52% pelo IPC-FIPE. Para 2026, as previsões apontam para uma inflação de 4,03% (IGP-DI/FGV), 4,20% (IPCA-IBGE) e 3,08% (IPC-FIPE).

As Despesas Fixas – Pessoal, Juros, Encargos e Precatórios, estimadas em R\$ 4.037,463 milhões, comprometem 98,27% dos Recursos do Tesouro do Estado-RTE previstos nesta Proposta Orçamentária. O resumo de cada Grupo de Despesa encontra-se na sequência:

Grupo I – Pessoal: a estimativa é de R\$ 4.003,669 milhões em 2026, comprometendo 97,45% dos RTE, perfazendo 82,43% das despesas do exercício (R\$ 4.856,932 milhões) e 76,92% das despesas totais (R\$ 5.204,715 milhões). A projeção está baseada nos dados históricos de realização da folha de pagamento e na inclusão de novas despesas que se realizarão durante o exercício. Encontram-se computados nas despesas deste Grupo:

- a) Novas Contratações já aprovadas pela CVD, CVND e CAD; incluindo 300 vagas docentes MS-3.1; e 600 vagas PAEPE (300 do segmento superior e 300 do segmento médio);
- b) R\$ 174,801 milhões reservados para pagamento de despesas oriundas da sentença do Supremo Tribunal Federal em processo sobre mudança de regime CLT para Estatutário;
- c) R\$ 813,946 milhões para pagamento da Insuficiência Financeira relativa ao pagamento da folha de inativos e pensionistas da Universidade, deduzidos os valores correspondentes à participação das mesmas no produto da compensação financeira pela exploração do petróleo e gás natural, nas mesmas bases de 2024; este valor equivale a 19,81% das Receitas do Tesouro do Estado destinadas à Universidade;
- d) R\$ 4,000 milhões para despesas com Horas Extras e Horas de Sobreaviso (Quadro 4), valores determinados com base na distribuição do ano de 2025 acrescidos de reajuste concedido em maio; foram mantidos recursos em despesas Institucionais nos valores de R\$ 0,617 milhão para pagamento de horas extras Institucionais ou excepcionais do exercício e R\$ 0,379 milhão para possibilitar acertos de sobreaviso caso seja comprovada a necessidade; ressaltamos que as horas extras devem ser utilizadas somente em caso excepcionais, sugerimos a utilização do banco de horas para gestão das necessidades operacionais; as horas de sobreaviso estão sob análise da Administração Central em Grupo de Trabalho específico Central para ajuste de normativas e comprovação das necessidades dentro da Universidade;
- e) R\$ 62,149 milhões para pagamento de módulos de plantões da Área da Saúde (Resoluções GR nos 012/2011 e 024/2014), cujos valores estão apresentados no QUADRO 5 desta Proposta Orçamentária. Ressaltamos que qualquer solicitação adicional de recursos para Área da Saúde ficará sob responsabilidade da DEAS, tendo como limite o valor anual aprovado no orçamento, sem encargos patronais (R\$ 50,323 milhões);
- f) R\$ 25,500 milhões para o Programa de Desenvolvimento de Carreiras da Universidade destinado às progressões e novos pedidos de contratações, conforme apresentado no QUADRO 6; cuja distribuição de valores foi efetuada na mesma proporção dos recursos destinados para as diversas carreiras da Universidade, conforme efetuado nos exercícios anteriores. O montante relativo as contratações será distribuído o valor para as Câmaras competentes para aprovação, respeitando o limite de recursos aprovados;
- g) R\$ 19,301 milhões correspondentes ao Programa de Auxílio Criança/Educação Especial; considerando o valor de R\$ 1.030,00 para o Auxílio Criança e o valor de R\$ 1.350,00 para o Auxílio Educação Especial;
- h) R\$ 217,620 milhões referentes ao Programa de Auxílio Alimentação (Quadro 7); considerando o valor mensal de R\$ 1.950,00;
- i) R\$ 93,654 milhões referentes ao Programa de Auxílio Refeição (Quadro 8), considerando o valor de R\$ 43,00/dia, com desconto de 5% do funcionário (R\$ 2,15);

i) R\$ 100,440 milhões referentes ao Programa de Auxílio Saúde (QUADRO 9), considerando o valor mensal de até R\$ 900,00 por servidor ativo.

As despesas previstas no Grupo II – Juros, Encargos, Amortizações e Sentenças Judiciais são relativas ao pagamento de precatórios recebidos até 30 de junho de 2025, relacionados no QUADRO 10, previsão de precatórios preferenciais a serem pagos em 2026, e à estimativa de pagamentos de precatórios de pequena monta, em valores de outubro/2025. O total de 33,795 milhões já contém uma estimativa de correção monetária. Nota-se um crescimento de 31,13% em comparação com o valor estimado para 2025, nota-se que o crescimento significativo desse grupo de despesas é relativo aos precatórios dos servidores técnicos administrativos da Universidade em relação a correção monetária da URV.

O Grupo III apresenta as estimativas de despesas de Utilidade Pública, no montante de R\$ 56,149 milhões. O dimensionamento desse item está baseado nos valores pagos até setembro/2025, bem como nas estimativas de execução para o exercício, considerando o efeito inflacionário do período e as negociações efetuadas sobre os contratos em 2025. Ressaltamos que a redução nas despesas de energia elétrica se deve essencialmente a estarmos no último ano da compra atual, fato que indica um acréscimo considerável nas despesas para o próximo exercício. Na sequência, apresentamos a evolução das despesas de Utilidade Pública nos últimos dez anos (figura 3).

Gráfico 5 - EVOLUÇÃO DAS DESPESAS DE UTILIDADE PÚBLICA

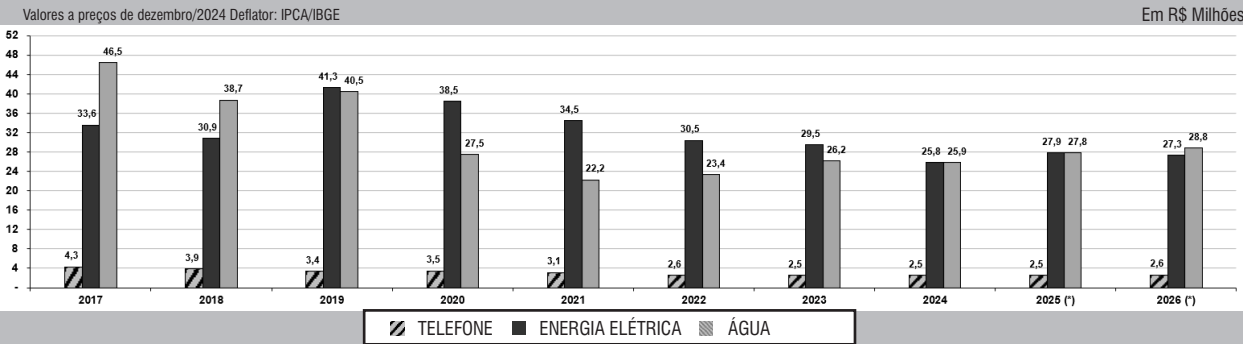


Tabela 3 - DESPESAS DE UTILIDADE PÚBLICA
PARTICIPAÇÃO NO PERCENTUAL DE CUSTEIO (*)

| DESPESA | 2017 % | 2018 % | 2019 % | 2020 % | 2021 % | 2022 % | 2023 % | 2024 % | 2025 % | 2026 % |
|------------------|-----------|-----------|-----------|-----------|-----------|-----------|-----------|-----------|-----------|-----------|
| ÁGUA | 8,41 | 6,83 | 7,12 | 5,26 | 4,47 | 3,62 | 3,62 | 3,59 | 3,49 | 3,35 |
| ENERGIA ELÉTRICA | 6,08 | 5,45 | 7,26 | 7,36 | 6,93 | 4,72 | 4,08 | 3,58 | 3,50 | 3,17 |
| TELEFONE | 0,77 | 0,69 | 0,59 | 0,66 | 0,62 | 0,40 | 0,35 | 0,35 | 0,32 | 0,31 |
| TOTAL | 15,26 | 12,97 | 14,97 | 13,28 | 12,02 | 8,75 | 8,05 | 7,53 | 7,30 | 6,83 |

(*) Total do Orçamento menos Pessoal e Reflexos.

Os valores referentes ao Grupo IV – Restaurantes e Transportes (R\$ 130,734 milhões) estão baseados na quantidade de refeições previstas para o próximo exercício, a preços correntes, e nos contratos de transporte vigentes.

No caso dos Restaurantes, assim como apresentado em 2025, além das despesas com gêneros alimentícios anteriormente apresentadas por este item, o novo modelo de contratação apresenta despesas com produção, transporte e dispersão de refeições, limpeza dos refeitórios, materiais de consumo, combustíveis, despesas de utilidade pública e pessoal para efetuar a aquisição de gêneros alimentícios. Por isso acontece o aumento das despesas deste item em relação aos dados históricos, que em contrapartida gera redução de despesas em diversos outros grupos de despesa e a liberação de pessoas para efetuar outras atividades dentro da Universidade. Além disso, foram incorporados os valores referências da nova licitação emergencial dos restaurantes universitários, aumento das despesas devida a nova política institucionalizada sobre a repetição no uso dos restaurantes (além do custo da refeição é pago adicionalmente o custo dos itens repetidos) e também são apresentadas as despesas contratuais dos restaurantes da DEDIC e de fornecimento de ceia para a Área da Saúde.

Quanto aos Transportes, neste Grupo de Despesa encontram-se os contratos de transporte fretado de servidores, que foram afetados pela alta inflacionária do setor, e principalmente pelo novo modelo de licitação dos fretados da Universidade, onde foram incorporados todo o modelo de gestão de linhas, além dos veículos e alterações nas linhas oferecidas pela Universidade. Estão inclusos o percurso entre Limeira e Campinas, assim como o circular interno do Campus Zeferino Vaz, o circular entre o Campus Zeferino Vaz e a Moradia Estudantil e a linha do circular interno de Limeira.

O orçamento relativo ao Grupo V – Despesas Contratuais, atualmente no valor de R\$ 291,025 milhões, está baseado nas quantidades físicas contratadas a preços vigentes em setembro/2025. Ressaltamos que o aumento apresentado neste grupo se deve além de inflação do período, principalmente pelas novas licitações que estão apresentando um crescimento muito superior à inflação média do período, em novas contratações já aprovadas pelo Conselho Universitário (Contrato de Manutenção Predial – Campinas, Contrato de Almojarifado, Contratos de Limpeza Urbana de Campinas, Limeira e Piracicaba). Também apresentaram a incorporação de contratos de tecnologia da informação existente na universidade e pagos com outras rubricas de despesas e inclusão de novos contratos para a área da saúde. Os valores poderão ser objeto de ajuste no decorrer do exercício, em função dos reajustes previstos em cláusulas contratuais.

Ressaltamos a necessidade de um acompanhamento dos maiores contratos, não apenas pelo total de recursos gastos, mas também visando a análise de compatibilidade de nossas necessidades e a tecnologia mais adequada à Universidade. Fato que passará a ser acompanhado por uma comissão de contratos, sob a responsabilidade da PRDU, DEA e AEPLAN. No intuito de estudar e propor novas alternativas para a melhor utilização dos recursos públicos, em conjunto com os gestores operacionais dos contratos.

Nos valores previstos no Grupo VI – Programas de Apoio, no montante de R\$ 167,541 milhões, destacamos:

- a) a manutenção de infraestrutura, contemplando recursos à Prefeitura Universitária - Campinas (R\$ 4,230 milhões) e à Prefeitura Universitária do Campus Limeira (R\$ 1,378 milhão), onde efetuamos a manutenção de valores nas Prefeituras dos Campi para atender às necessidades atuais; manutenção de recursos neste programa para despesas no valor de R\$ 0,630 milhão, referente a órgãos institucionais de atendimento a comunidades;
- b) a destinação de recursos para o Programa de Manutenção Predial – Unidades de E&P (R\$ 8,500 milhões), Área da Saúde (R\$ 1,100 milhão) e Administração Central (R\$ 0,900 milhão); os valores previamente aprovados foram distribuídos as Unidades demandantes de serviços;
- c) a aquisição da coleção de periódicos, no valor estimado de R\$ 17,279 milhões, atendendo a solicitação da Biblioteca Central para o exercício de 2026;
- d) a manutenção de recursos destinados ao FAEPEX para R\$ 10,000 milhões, acrescido do Programa de Cátedras Francesas R\$ 0,071 milhão, totalizando R\$ 10,071 milhões;
- e) a destinação de recursos para o Programa de Qualificação Orçamentária no valor de R\$ 6,300 milhões; destacamos que as Unidades de E&P receberão a quota do 1º trimestre na apropriação inicial do orçamento, e as demais trimestralmente nos moldes dos últimos anos;
- f) Os recursos destinados ao Programa de Bolsas (R\$ 83,363 milhões) situam-se 8,59% acima, em valores nominais, do valor aprovado para o exercício de 2025, contemplando:
 - Reajuste de 5,50% nos valores nominais das bolsas sociais: Bolsa Auxílio Social R\$ 904,00; Bolsa Auxílio Moradia R\$ 725,00; Bolsa Auxílio Instalação R\$ 468,00; Bolsa Auxílio Moradia Estúdio R\$ 1.196; Bolsa Auxílio Emergência R\$ 904,00; Bolsa Auxílio Estudo Formação R\$ 1.204,00;
 - Aumento da quantidade de bolsas, das quais 80 são Bolsas de Auxílio Social e 87 são Bolsas Auxílio Moradia, sendo o décimo ano consecutivo de ampliação desse tipo de assistência estudantil;
 - Manutenção da Bolsa Auxílio Transporte Emergencial; 100 bolsas de valor entre R\$ 300,00 e R\$ 1.200,00 mensais, concedidos em pagamento único aos estudantes ingressantes em 2026, já matriculados, com o objetivo de ajudá-los com os custos de transporte e mudança para os campi da UNICAMP, de acordo com a região de procedência, no valor total de R\$ 99.000,00;
 - Manutenção de 440 Bolsas Auxílio Transporte Estágio Obrigatório - BATO, totalizando R\$ 324,900 mil;
 - Aumento de 4 Bolsas Auxílio Emergência – Colégios, totalizando 12, para atendimento de estudantes do COTIL e do COTUCA;
 - Incremento de 10 Bolsas de Auxílio Social – Ensino Médio/Técnico, totalizando 136, que serão distribuídas igualmente ao COTIL e ao COTUCA;
 - Visando a isonomia dos auxílios, as bolsas sociais dos colégios mantiveram os patamares das bolsas pagas à graduação;
 - Manutenção de 42 Bolsas de Incentivo em Toxicologia, em valor igual ao da Bolsa Auxílio Social;

Durante o exercício de 2026, os recursos para as Bolsas poderão ser remanejados entre si, de acordo com a variação da demanda, bem como, visando a otimização dos recursos disponibilizados.

g) Atualização dos valores em todas bolsas e programas que possuem os valores baseados nas bolsas FAPESP e CAPES que foram reajustadas para 2026 e manutenção daquelas vinculadas ao PIBIC/CNPq;

h) Atualização dos valores de transportes em todas bolsas e programas que possuem vale-transporte;

i) Atualização dos valores dos programas que possuem como base a tabela salarial da Universidade, devido ao reajuste aplicado na data-base de 2025;

j) O Programa de Estágio Docente – PED, apresenta aumento nas quantidades das bolsas, sendo 11 bolsas PED B no valor R\$ 1.635, totalizando 276 auxílios, e 8 bolsas PED C no valor R\$ 981,00, totalizando 898 auxílios, ampliando em R\$ 0,912 milhão a despesa total;

k) O Programa de Apoio Docente – PAD, apresenta um reajuste de 5,5%, passando a bolsa para o valor de R\$ 691,03, ampliando em R\$ 0,181 milhão a despesa total;

l) O Programa de Apoio Docente – Ensino Médio – PADEMT, além de ser igualado ao valor da bolsa PAD, também acompanhou seu reajuste de 5%, passando a bolsa para o valor de R\$ 691,03, ampliando em R\$ 0,035 milhão a despesa total;

m) O Programa de Apoio às Atividades de Campo – PAAC, instituído em 2025 com recursos aprovados em Investimentos Aprovados no exercício, no valor total de R\$ 0,817 milhão;

n) O Programa Institucional de Bolsas de Iniciação à Docência – PIBID, conforme aprovado no ano de 2025, no valor total de 0,371 milhão;

o) No Programa de Mentoria UNICAMP houve adequação do valor do auxílio para corresponder à Bolsa PAD, sendo também reajustado, passando ao valor de R\$ 691,03 por bolsa. Além disso, foram aumentadas em 04 bolsas a modalidades PMU – PCD Graduação e em 02 bolsas PCD Pós-Graduação, no valor de R\$ 981,00 (equivalente à Bolsa PED C), totalizando um gasto de R\$ 0,635 milhão com o Programa, aumentado R\$ 0,290 milhão a despesa total, cujo intuito é favorecer a integração de estudantes ingressantes em seus respectivos cursos de graduação e a boa convivência na Universidade, a partir de um melhor acolhimento sistematizado e institucional ao contexto universitário.

O Grupo VII – Manutenção das Atividades Existentes (R\$ 39,303 milhões) trata das despesas de custeio de Unidades e de Órgãos da Administração Central, e os recursos orçados para este grupo correspondem ao montante nominal aprovado em 2025; Ressaltamos que foram suplementados recursos no valor de R\$ 0,100 milhão para cada Unidade de Ensino e Colégios visando garantir o funcionamento das atividades; Os ajustes adicionais encontram-se indicados nos QUADROS 13 e 15, com a apresentação das transferências de recursos entre as despesas de custeio e contratos, e os acertos de dotação, respectivamente.

No Grupo VIII – Projetos Especiais, que totaliza R\$ 134,716 milhões, temos:

a) Reserva Técnica de R\$ 23,882 milhões destinada à cobertura de despesas com reajuste de preços previstos em cláusulas contratuais, utilidade pública, gêneros alimentícios e contratos de manutenção de infraestrutura;

b) Plano de Atualização Tecnológica Continuada-PATC: no total de R\$ 12,018 milhões para atender exclusivamente às necessidades de renovação de licenças de software de ambientes corporativos já aprovados em exercícios anteriores; e com destaque para as despesas das licenças de antivírus pagas bianualmente, softwares de automação de processos, licenças VMWARE Broadcom e plataforma de teste de software com valores significativos;

c) Programa de Aquisição de Livros para o Ensino de Graduação/SBU e para as Bibliotecas da COCEN (R\$ 1,340 milhão); e Programa de Atualização de Acervo da Pós-Graduação/SBU (0,500 milhão);

d) Programa de Reforma da Moradia Estudantil (0,850 milhão): manutenção do valor aprovado em 2025 visando a melhoria dos serviços prestados;

e) INOVA – Nova Governança no valor de R\$ 12,952 milhões destinado a atender despesas de custeio da INOVA, manutenção dos valores aprovados em 2025;

f) Programa de Cursos à Distância, tipo MOOCs, promovidos pela EXTECAMP (R\$ 0,250 milhão);

g) Aquisição de Vacinas da Gripe e Testes – CECOM (R\$ 0,358 milhão): para atendimento de despesa aprovada em anos anteriores;

h) Universidade de Portas Abertas no valor de R\$ 1,000 milhão, manutenção do valor aprovado em 2025;

i) Edital de Apoio aos Cursos de Graduação (0,500 milhão) com a finalidade de atender editais a serem realizados pela PRG;

j) Programa Tutorias (R\$ 0,132 milhão) com a finalidade de apoiar academicamente os ingressantes, visando fortalecer uma permanência acadêmica de qualidade;

k) Edital de Apoio aos Programas de Extensão e Cultura (R\$ 2,500 milhões) com a finalidade de atender editais a serem realizados pela PROEEC, visando apoiar demandas dos projetos de extensão e cultura existentes na universidade;

l) Apoio aos Novos Programas Acadêmicos – R\$ 6,000 milhões destinados a custear novos programas em estudo, visando apoiar, por exemplo, trabalho de campo, transporte para estágios e contrapartida institucional de projetos de pesquisa, a serem definidos no decorrer do exercício;

m) Curricularização da Extensão – R\$ 2,000 milhões destinados a necessidade da Universidade em curricularizar a extensão dentro dos cursos de Graduação, programa a ser controlado pela PRG e pela PROEEC; a redução foi proposta com base nos recursos aprovados em anos anteriores e ainda não utilizados;

n) Programa de Incentivo a Novos Docentes e Novos Pesquisadores no valor total de R\$ 5,000 milhões; destinados a incentivar ações de ensino, pesquisa e extensão para docentes novos da Universidade; conforme aprovado pelo Conselho Universitário;

o) Programa de Pesquisador de Pós-Doutorado (PPPD) no valor total de R\$ 12,200 milhões para atendimento de bolsas anuais, aprovadas para 2026; conforme negociado com os diretores de Unidades de Ensino;

p) Programa de Pesquisador de Pós-Doutorado - Gestão no valor total de R\$ 10,135 milhões para atendimento anual de bolsas de Pesquisador de Pós-Doutorado destinados a gestão;

q) Programa Preceptores da FCM no valor de R\$ 12,600 milhões com o objetivo do aprimoramento profissional com papel fundamental no processo de ensino em atividades assistenciais, de alunos e residentes, dentro das disciplinas de graduação e programas de residência médica/multiprofissional;

r) Prêmios Institucionais – R\$ 7,500 milhões destinados aos prêmios institucionais com pagamento em pecúnia;

s) Investimentos aprovados em 2026, no montante de R\$ 23,000 milhões, para financiar as obras, reformas e projetos da instituição; R\$ 15,000 milhões destinados a atender as despesas com obras e investimentos da Universidade, programa controlado pela Diretoria Executiva de Planejamento Integrado (DEPI), de modo a se definir uma ordem de priorização de investimentos, mediante critérios pré-definidos, dentro da disponibilidade de recursos; e outros R\$ 8,000 milhões para os investimentos apresentados no Quadro 52 desta propositura, que incluem R\$ 2,000 milhões a serem destinados às compras prioritizadas do Plano de Contratações Anuais;

Grupo IX – Despesas custeadas com Receitas Próprias (R\$ 7,080 milhões) correspondem às Receitas geradas pelas Unidades e que a elas serão revertidas durante o exercício;

Grupo X – Créditos a Conceder Equivalentes aos Valores dos Saldos de Dotações Não Empenhados em Exercícios Anteriores: Conforme prática atual, e com a finalidade de reconhecer o esforço feito pelas Unidades e Órgãos no sentido de economizar e racionalizar gastos no contexto da crise econômica, os créditos equivalentes aos valores dos saldos de dotações não empenhados em exercícios anteriores, no montante de R\$ 340,702 milhões, estão sendo apresentados já na Proposta Orçamentária, reunidos neste novo Grupo de Despesa. Encontra-se computado nas despesas deste Grupo:

a) Recursos a creditar nas Unidades Orçamentárias (R\$ 176,475 milhões) aprovados em anos anteriores: recursos distribuídos no início do exercício referente ao saldo de dotação de 2025 após encerramento orçamentário;

b) Valor equivalente ao saldo de programas aprovados (R\$ 164,227 milhões), em exercícios anteriores e ainda não suplementados para execução, controlados pela AEPLAN: apresentamos a distribuição de recursos abaixo:

- R\$ 90,056 milhões programados em objeto específico e encaminhados a licitação/contratação; recursos que possuem destinação final dentro dos programas aprovados;
- R\$ 74,171 milhões destinados a diversos programas específicos com o saldo disponível à espera de definição de utilização; ainda não possuem processos de execução/licitação.

Avaliamos que esta prática permite que sejam fornecidos dados mais precisos sobre o montante de recursos a executar no exercício, desde o início das projeções. Destaca-se ainda que o montante corresponde aos valores dos saldos de dotações de todos os exercícios anteriores, ainda não empenhados, que sempre foram disponibilizados a favor das Unidades ao longo do exercício.

Ressaltamos que todos os itens passíveis de execução no exercício de 2026 foram citados e orçados nessa Proposta de Distribuição Orçamentária. Com isso, qualquer item de despesa que não foi aqui apresentado deverá ser submetido à COP para aprovação, durante o exercício de 2026. Somente assim a sua execução será permitida, independentemente de ser uma demanda nova ou que tenha sido cancelada ou contingenciada em algum momento.

Assistência e Permanência Estudantil / Assistência a Servidores

Com o objetivo de tornar visíveis os recursos destinados à Assistência e Permanência Estudantil, os quais se encontram inseridos nos diversos Grupos de Despesa desta Proposta Orçamentária, reunimos no demonstrativo a seguir os valores previstos para essa finalidade, cujo somatório (R\$ 211,087 milhões) corresponde a 24,54% do Orçamento de Custeio da Universidade para 2026 (R\$ 860,343 milhões) (Tabela 4).

Tabela 4 - Assistência e Permanência Estudantil

| Valores Nominais | Em R\$ Milhões |
|--|----------------------------|
| Programa / Atividade | Proposta Orçamentária 2026 |
| Programa de Bolsas ⁽¹⁾ | 76,110 |
| Subsídio Alimentação (Refeições + Café da Manhã) - Restaurantes (RU, RA, RS, COTUCA, CPQBA, Área de Saúde, Limeira e Piracicaba) | 75,362 |
| Programa de Moradia Estudantil ⁽²⁾ | 8,506 |
| Atendimento Médico-Odontológico - CSS/CECOM | 19,779 |
| Programas Assistenciais e Educativos (DEDIC, CECI-Integral, CECI-Parcial, CECI-FOP e PRODECAD) | 8,100 |
| Isenção de taxas do Vestibular | 1,690 |
| Serviços de Apoio e Permanência Estudantil – DEAPE | 14,588 |
| Transporte | 5,981 |
| Programa de Apoio a Atividades Estudantis Extracurriculares | 0,970 |
| TOTAL | 211,087 |

(1) Exclui a Bolsa Pesquisa e Médicos Residentes (Complementação de Bolsa e Auxílio Moradia). Inclui o Programa de Apoio Didático – PAD e alunos da UNICAMP em estágio.

(2) Inclui reformas da Moradia Estudantil.

De maneira similar, detalhamos a seguir os recursos direcionados à Assistência a Servidores, que também estão distribuídos nos diversos Grupos de Despesas (Tabela 5). O valor total destes Programas (R\$ 501,702 milhões) corresponde a 58,31% do Orçamento de Custeio da Universidade para 2026 (R\$ 860,343 milhões).

Tabela 5 - Assistência a Servidores

| Valores Nominais | Em R\$ Milhões |
|--|----------------------------|
| Programa / Atividade | Proposta Orçamentária 2026 |
| Atendimento Médico-Odontológico – CSS/CECOM | 26,533 |
| Programas Assistenciais e Educativos (CECI-Integral, CECI-Parcial, CECI-FOP, PRODECAD, DEDIC e E.E. Sérgio Porto) | 29,466 |
| Serviços de Apoio e Infraestrutura (GGBS) | 6,872 |
| Subsídio Alimentação (Refeições + Café da Manhã) - Restaurantes RU, RA, RS, COTUCA, CPQBA, Área de Saúde, Limeira e Piracicaba | 2,364 |
| Auxílio Alimentação | 209,898 |
| Auxílio Refeição | 85,709 |
| Auxílio Saúde | 97,173 |
| Auxílio Criança e Auxílio Educação Especial | 21,794 |
| Isenção de Taxas do Vestibular | 0,007 |
| Subsídio Transporte | 21,387 |
| Auxílio Transporte | 0,499 |
| TOTAL | 501,702 |

Área Assistencial da Saúde

Com o objetivo de tornar mais visíveis os recursos destinados à Área Assistencial da Saúde da UNICAMP e de propiciar melhor controle e execução dos recursos, apresenta-se demonstrativo com os valores previstos para essa finalidade (QUADRO 54). O valor total das despesas da Área de Saúde é de R\$ 977,961 milhões (R\$ 128,510 milhões a mais que 2025), que correspondem a 23,80% das Receitas do Tesouro do Estado em 2026. Estão excluídas deste montante as despesas de utilidade pública (água e energia elétrica), transporte fretado, auxílios, programa de auxílio-alimentação e auxílio criança/educação especial e outras despesas pagas de forma centralizada na Universidade.

Considerações Finais

No âmbito do ICMS-Paulista, principal fonte de recursos da Universidade, o período recente mostra que as sobras de receitas causadas pela expansão da arrecadação não serão mais vistas num futuro próximo. O exercício de 2025 mostra que a política de desoneração de ICMS volta a acontecer e deve se manter no próximo exercício. Diante do cenário atual, as incertezas e os impactos associados às tensões políticas e a implementação da reforma tributária impactarão a vida da Universidade no próximo ano, não apresentado a possibilidade de uma retomada do crescimento da arrecadação. Por isto, a busca pelo reequilíbrio orçamentário exige por parte dos gestores da Universidade uma atenção redobrada na execução do orçamento de 2026. Atualmente, a arrecadação apresentada em 2025 está associada ao crescimento econômico, inflação e fortemente influenciada pelas mudanças de legislação aplicadas pelo Governo do Estado de São Paulo com o aumento da desoneração de ICMS e busca pela diminuição da arrecadação tributária. Em 2026, deve permanecer um quadro de grandes incertezas políticas e econômicas, apesar das discussões sobre um possível aumento nas alíquotas de ICMS causada pelas possíveis mudanças que virão junto à aprovação da reforma tributária, de fato nada foi implementado neste sentido. O exercício de 2026, assim como 2025, será marcado pela necessidade de utilização de recursos já disponíveis na Universidade para equilibrar as receitas e despesas, diante do aumento das despesas da Universidade ser superior ao crescimento da arrecadação. O orçamento foi elaborado com base nesta conjuntura, com os devidos reajustes inflacionários do período e incorporação de novas despesas, o que nos obriga a sermos mais vigilantes e resilientes em relação às despesas no decorrer de 2026.

O ano de 2026 será um grande desafio à Universidade, pois além da preocupação do equilíbrio financeiro e orçamentário, este exercício será marcado por questões políticas e eleições que poderão impactar diretamente no cenário econômico. Mais uma vez a Universidade precisará atuar em sua promoção, apresentando seus resultados e contribuições para a comunidade externa e assim mostrando seu valor para garantir sua autonomia. O período com despesas contidas pela realização de atividades remotas, em que as receitas apresentaram grande crescimento foram essenciais para a construção do nosso saldo financeiro. Agora, apresentamos um cenário com a forte utilização deste saldo para manutenção das despesas de 2026, permitindo que possamos devolver ainda mais à sociedade e aos contribuintes.

Segundo as estimativas de receita e de despesa para 2026, haverá a necessidade de recorrer ao uso das reservas financeiras estratégicas. Ciente de todas as dificuldades que possam se apresentar no futuro e de todos os compromissos assumidos pela atual gestão, a Universidade mantém a política e estratégia de valorização da permanência estudantil e recuperação dos quadros de pessoal e manutenção de sua infraestrutura, o que deverá ser realizado com toda cautela necessária e aliado à busca para atingirmos novamente contas equilibradas.

No decorrer do exercício, esta Assessoria ajustará as alterações necessárias de Receitas e Despesas nos momentos de Revisões Trimestrais do Orçamento, observando-se o realizado, como também avaliará a necessidade de se estabelecer outras medidas de contenção de despesas para uma melhor utilização dos recursos da Universidade. Assim, é de extrema relevância que todos os Órgãos da Administração, em todos os níveis hierárquicos, e todas as Unidades assimilem e contribuam com a meta Institucional de buscar o equilíbrio orçamentário entre receitas disponíveis e despesas a realizar e rápida redução do déficit orçamentário.

AEPLAN, 25 de novembro de 2025.

THIAGO BALDINI DA SILVA

Diretor da Assessoria
de Economia e Planejamento
Matrícula 29.918-6



DELIBERAÇÃO CONSU nº 74/2025

O CONSELHO UNIVERSITÁRIO DA UNIVERSIDADE ESTADUAL DE CAMPINAS em sua 4ª Sessão Extraordinária, realizada em 09.12.25, tomou ciência da Informação Aeplan-1951/25 e dos Pareceres COP-Consu-19/25 e CAD-15/25, discutiu o assunto e aprovou, com 42 votos favoráveis, 03 contrários e 10 abstenções, a proposta de Distribuição Orçamentária da Unicamp para 2026.

À PRDU, em seguida à Aeplan para as providências cabíveis.

Cidade Universitária "Zeferino Vaz"
9 de dezembro de 2025

ÂNGELA DE NORONHA BIGNAMI
Secretária Geral

Documento assinado eletronicamente por ÂNGELA DE NORONHA BIGNAMI, SECRETÁRIO GERAL, em 09/12/2025, às 14:23 horas, conforme Art. 10 § 2º da MP 2.200/2001 e Art. 1º da Resolução GR 54/2017.



A autenticidade do documento pode ser conferida no site:
sigad.unicamp.br/verifica, informando o código verificador:
AFDF7A40 52D849D2 9BD98988 AZADEBC5



PARECER CAD nº 15/2025

A CÂMARA DE ADMINISTRAÇÃO em sua 417ª Sessão, realizada em 02.12.25, tomou ciência da Informação Aeplan-1951/25 e do Parecer COP-Consu-19/25, discutiu o assunto e manifestou-se, com 21 votos favoráveis e 03 abstenções, favoravelmente à proposta encaminhada pela PRDU/Aeplan de Distribuição Orçamentária da Unicamp para 2026.

Ao Consu para deliberação.

Cidade Universitária "Zeferino Vaz"
3 de dezembro de 2025

ÂNGELA DE NORONHA BIGNAMI
Secretária Geral

PARECER CAD nº 15/2025

Documento assinado eletronicamente por ÂNGELA DE NORONHA BIGNAMI, SECRETÁRIO GERAL, em 03/12/2025, às 12:24 horas, conforme Art. 10 § 2º da MP 2.200/2001 e Art. 1º da Resolução GR 54/2017.



A autenticidade do documento pode ser conferida no site:
sigad.unicamp.br/verifica, informando o código verificador:
D521A0F1 80E7462D 9068D454 B40F7D63



PARECER COP/CONSU-19/2025

A COMISSÃO DE ORÇAMENTO E PATRIMÔNIO DO CONSELHO UNIVERSITÁRIO em sua 181ª Sessão Ordinária, realizada em 27.11.25, tomou ciência da Informação Aeplan nº 1951/2025 e manifestou-se favoravelmente, por unanimidade, à Proposta de Distribuição Orçamentária Unicamp para 2026, contemplando as alterações sugeridas pelos membros.

À CAD para providências.

Cidade Universitária "Zeferino Vaz",
27 de novembro de 2025

Prof. Dr. FERNANDO SARTI
Presidente

Documento assinado eletronicamente por FERNANDO SARTI, PRÓ-REITOR, em 28/11/2025, às 10:00 horas, conforme Art. 10 § 2º da MP 2.200/2001 e Art. 1º da Resolução GR 54/2017.



A autenticidade do documento pode ser conferida no site:
sigad.unicamp.br/verifica, informando o código verificador:
C5B2C8E9 B2874927 AA44C0A7 E16308F2



A - Receitas



A Receitas

1 - COMPOSIÇÃO DAS RECEITAS ESTADUAIS

(Projeto de Lei nº 1.036/2025 - Anexo XIII)

| | |
|---|-----------------|
| A) ESTIMATIVA DE ARRECADAÇÃO DE ICMS.....R\$ | 251.480.122.267 |
| A.1) Quota-parte dos Municípios (25%).....R\$ | 62.870.030.567 |
| A.2) Quota-parte do Estado (75%).....R\$ | 188.610.091.700 |

Parâmetros utilizados:

- Arrecadação de ICMS ocorrida até julho de 2025 e as previsões de encerramento do exercício
(Não há por parte do Governo do Estado de São Paulo, informação explícita de inflação e PIB para o ano de 2026)

| | |
|---|-----------------|
| B) RECURSOS DESTINADOS AOS PROGRAMAS HABITACIONAIS (SECRETARIA DA HABITAÇÃO / INVERSÕES FINANCEIRAS E PROGRAMA DE FOMENTO À HABITAÇÃO DE INTERESSE SOCIAL - CASA PAULISTA / FONTE 1).....R\$ | (1.500.486.000) |
|---|-----------------|

C) DESONERAÇÃO DO ICMS

| | |
|---|---|
| TRANSFERÊNCIA FINANCEIRA ICMS/DESONERAÇÃO PRINCIPAL.....R\$ | - |
|---|---|

D) ESTIMATIVA DE ARRECADAÇÃO DE ICMS LÍQUIDO -

| | |
|---|-----------------|
| BASE DE CÁLCULO DOS PERCENTUAIS DAS UNIVERSIDADES (C = A.2 - B + C).....R\$ | 187.109.605.700 |
|---|-----------------|

2 - DETALHAMENTO DAS RECEITAS DA UNICAMP

| | | |
|---|------------|----------------------|
| FONTE 1 - RECURSOS DO TESOIRO DO ESTADO | R\$ | 4.108.552.722 |
| QUOTA-PARTE DA UNICAMP SOBRE O ICMS LÍQUIDO (R\$ 181.886.007.086 X 2,1958%) | R\$ | 4.108.552.722 |
| QUOTA-PARTE DA UNICAMP SOBRE OS RECURSOS REFERENTES À LEI COMPLEMENTAR Nº 87/1996 | R\$ | - |
| FONTE 2 - RECURSOS PRÓPRIOS | R\$ | 205.317.568 |
| RECEITA DE APLICAÇÕES FINANCEIRAS | R\$ | 165.064.687 |
| RECEITA DE UNIDADES UNIVERSITÁRIAS | R\$ | 7.080.000 |
| RECEITA DE TRANSPORTES | R\$ | 8.640.000 |
| RECEITA DE RESTAURANTES | R\$ | 6.960.000 |
| RECEITAS DIVERSAS | R\$ | 17.572.881 |
| FONTE 3 - RESERVA ESTRATÉGICA | R\$ | 890.844.505 |
| SUPORTE FINANCEIRO PARA COBERTURA DE DESPESAS ORÇAMENTÁRIAS DO EXERCÍCIO | R\$ | 550.142.043 |
| SUPORTE FINANCEIRO PARA COBERTURA DE DESPESAS APROVADAS EM ANOS ANTERIORES | R\$ | 340.702.462 |
| TOTAL DAS RECEITAS PREVISTAS | R\$ | 5.204.714.795 |

B - Despesas



B Despesas

1 - DISTRIBUIÇÃO DOS RECURSOS POR CATEGORIA/GRUPO DE DESPESAS

| CATEGORIA / GRUPO | VALOR EM R\$ 1,00 | PARTIC. % S/ R.T.E. |
|---|----------------------|------------------------|
| CATEGORIA A - DESPESAS FIXAS | 4.037.463.154 | 98,27 |
| GRUPO I = PESSOAL (Pág. 23) | 4.003.668.816 | 97,45 |
| GRUPO II = JUROS, ENCARGOS, AMORTIZAÇÕES E SENTENÇAS JUDICIAIS (Pág. 23) | 33.794.338 | 0,82 |
| CATEGORIA B - DESPESAS COMPROMISSADAS | 645.449.187 | 15,71 |
| GRUPO III = DESPESAS DE UTILIDADE PÚBLICA (Pág. 23) | 56.149.489 | 1,37 |
| GRUPO IV = RESTAURANTES E TRANSPORTES (Pág. 23) | 130.734.023 | 3,18 |
| GRUPO V = DESPESAS CONTRATUAIS (Pág. 23) | 291.024.589 | 7,08 |
| GRUPO VI = PROGRAMAS DE APOIO (Pág. 24) | 167.541.086 | 4,08 |
| CATEGORIA C - OUTRAS DESPESAS | 39.303.327 | 0,96 |
| GRUPO VII = MANUTENÇÃO DAS ATIVIDADES EXISTENTES (Pág. 24) | 39.303.327 | 0,96 |
| CATEGORIA D - DESPESAS VINCULADAS 1 | 134.716.665 | 3,28 |
| GRUPO VIII = PROJETOS ESPECIAIS (Pág. 25) | 134.716.665 | 3,28 |
| SUBTOTAL | 4.856.932.333 | 118,22 |
| CATEGORIA D - DESPESAS VINCULADAS 2 | 347.782.462 | |
| GRUPO IX = DESPESAS CUSTEADAS COM RECEITAS PRÓPRIAS (Pág. 25) | 7.080.000 | |
| GRUPO X = CRÉDITOS A CONCEDER EQUIVALENTES AOS VALORES DOS SALDOS DE DOTAÇÕES NÃO EMPENHADOS EM EXERCÍCIOS ANTERIORES (Pág. 25) | 340.702.462 | |
| TOTAL DAS DESPESAS PREVISTAS | 5.204.714.795 | |

1.1 - DETALHAMENTO DAS DESPESAS POR GRUPO

CATEGORIA A - DESPESAS FIXAS (GRUPO I e II)

GRUPO I = PESSOAL

| DISCRIMINAÇÃO | VALOR EM R\$ 1,00 | PARTIC. % S/ R.T.E. |
|--|----------------------|------------------------|
| PESSOAL E REFLEXOS (QUADRO 1 a 3 - Pág. 28 a 32) ⁽¹⁾ | 2.667.058.764 | 64,91 |
| INSUFICIÊNCIA FINANCEIRA ⁽¹⁾ | 813.945.968 | 19,81 |
| HORAS EXTRAS E REGIME DE SOBREAVISO (QUADRO 4 - Pág. 33) ⁽¹⁾ | 4.000.000 | 0,10 |
| PLANTÕES - ÁREA DE SAÚDE (QUADRO 5 - Pág. 34) ⁽¹⁾ | 62.149.164 | 1,51 |
| PROGRAMA DE DESENVOLVIMENTO DE CARREIRAS (QUADRO 6 - Pág. 34) ⁽¹⁾ | 25.500.000 | 0,62 |
| AUXÍLIO CRIANÇA/EDUCAÇÃO ESPECIAL | 19.300.920 | 0,47 |
| PROGRAMA DE AUXÍLIO ALIMENTAÇÃO (QUADRO 7 - Pág. 34) ⁽¹⁾ | 217.620.000 | 5,30 |
| PROGRAMA DE AUXÍLIO REFEIÇÃO (QUADRO 8 - Pág. 35) | 93.654.000 | 2,28 |
| PROGRAMA DE AUXÍLIO SAÚDE (QUADRO 9 - Pág. 35) | 100.440.000 | 2,44 |
| TOTAL | 4.003.668.816 | 97,45 |

GRUPO II = JUROS, ENCARGOS, AMORTIZAÇÕES E SENTENÇAS JUDICIAIS

| DISCRIMINAÇÃO | VALOR EM R\$ 1,00 | PARTIC. % S/ R.T.E. |
|---|----------------------|------------------------|
| SENTENÇAS JUDICIAIS (QUADRO 10 - Pág. 35 e 36) ⁽²⁾ | 33.794.338 | 0,82 |
| TOTAL | 33.794.338 | 0,82 |

CATEGORIA B - DESPESAS COMPROMISSADAS (GRUPO III a VI)

GRUPO III = DESPESAS DE UTILIDADE PÚBLICA

| DISCRIMINAÇÃO | VALOR EM R\$ 1,00 | PARTIC. % S/ R.T.E. |
|---|----------------------|------------------------|
| ÁGUA (QUADRO 11 - Pág. 37) ⁽¹⁾ | 28.837.952 | 0,70 |
| ENERGIA ELÉTRICA (QUADRO 11 - Pág. 37) ⁽¹⁾ | 27.311.537 | 0,66 |
| TOTAL | 56.149.489 | 1,37 |

GRUPO IV = RESTAURANTES E TRANSPORTES

| DISCRIMINAÇÃO | VALOR EM R\$ 1,00 | PARTIC. % S/ R.T.E. |
|---|----------------------|------------------------|
| RESTAURANTES (QUADRO 12 - Pág. 37) ⁽¹⁾ | 90.798.914 | 2,21 |
| TRANSPORTES (QUADRO 12 - Pág. 37) ⁽¹⁾ | 39.935.109 | 0,97 |
| TOTAL | 130.734.023 | 3,18 |

GRUPO V = DESPESAS CONTRATUAIS

| DISCRIMINAÇÃO | VALOR EM R\$ 1,00 | PARTIC. % S/ R.T.E. |
|--|----------------------|------------------------|
| CONTRATOS DE SERVIÇOS, MANUTENÇÃO E LOCAÇÃO (QUADRO 13 e 14 - Pág. 38 e 39) ⁽¹⁾ | 291.024.589 | 7,08 |
| TOTAL | 291.024.589 | 7,08 |

Notas:

(1) Valores a preços de Dez/2025.

(2) Valores a preços de Out/2025 com base na tabela de atualização de débitos trabalhistas do TRT + Juros + Encargos Patronais.

GRUPO VI = PROGRAMAS DE APOIO

| DISCRIMINAÇÃO | | | VALOR EM R\$ 1,00 | PARTIC. % S/ R.T.E. |
|--|----------------|--------------------------------------|----------------------|------------------------|
| MANUTENÇÃO DE INFRAESTRUTURA | | (QUADRO 16 - Pág. 40) ⁽¹⁾ | 6.237.500 | 0,15 |
| PROGRAMA DE MANUTENÇÃO PREDIAL | | (QUADRO 17 - Pág. 41) ⁽¹⁾ | 8.500.000 | 0,21 |
| PROGRAMA DE MANUTENÇÃO PREDIAL - ÁREA DE SAÚDE | | (QUADRO 18 - Pág. 41) ⁽¹⁾ | 1.100.000 | 0,03 |
| PROGRAMA DE MANUTENÇÃO PREDIAL - ADMINISTRAÇÃO CENTRAL | | (QUADRO 19 - Pág. 42) ⁽¹⁾ | 900.000 | 0,02 |
| ASSINATURAS DE PERIÓDICOS (SBU) | | (QUADRO 20 - Pág. 42) | 17.279.258 | 0,42 |
| FAPEX | | (QUADRO 21 - Pág. 42) ⁽²⁾ | 10.071.240 | 0,25 |
| PROGRAMA DE QUALIFICAÇÃO ORÇAMENTÁRIA | | (QUADRO 22 - Pág. 43) | 6.300.000 | 0,15 |
| SUBPROGRAMA APOIO E INCENTIVO AO ENSINO DE GRADUAÇÃO | R\$ 3.137.682 | | | |
| SUBPROGRAMA APOIO E INCENTIVO À QUALIDADE E PRODUTIVIDADE | R\$ 2.931.564 | | | |
| SUBPROGRAMA APOIO E INCENTIVO AO ENSINO MÉDIO/TÉCNICO | R\$ 230.754 | | | |
| PROGRAMA DE BOLSAS | | (QUADRO 23 a 49 - Pág. 43 a 50) | 83.362.621 | 2,03 |
| BOLSA PESQUISA | R\$ 2.410.800 | (QUADRO 23 - Pág. 43) ⁽³⁾ | | |
| BOLSA AUXÍLIO SOCIAL | R\$ 40.246.560 | (QUADRO 24 - Pág. 43) | | |
| BOLSA AUXÍLIO EMERGÊNCIA | R\$ 419.537 | (QUADRO 25 - Pág. 44) | | |
| BOLSA AUXÍLIO INTERCÂMBIO | R\$ 288.000 | (QUADRO 26 - Pág. 44) | | |
| BOLSA AUXÍLIO SOCIAL - ENSINO MÉDIO/TÉCNICO | R\$ 1.920.552 | (QUADRO 27 - Pág. 44) | | |
| BENEFÍCIO DE AUXÍLIO TRANSPORTE | R\$ 2.631.984 | (QUADRO 28 - Pág. 44) | | |
| BENEFÍCIO DE AUXÍLIO TRANSPORTE - ENSINO MÉDIO/TÉCNICO | R\$ 448.800 | (QUADRO 29 - Pág. 45) | | |
| BOLSA AUXÍLIO MORADIA | R\$ 19.644.600 | (QUADRO 30 - Pág. 45) | | |
| PROGRAMA DE RESIDÊNCIA MÉDICA | R\$ 9.535.156 | (QUADRO 31 - Pág. 45) | | |
| PROGRAMA DE APOIO DIDÁTICO AO ENSINO MÉDIO E TÉCNICO-PADEMT | R\$ 665.888 | (QUADRO 32 - Pág. 45) | | |
| AUXÍLIO TRANSPORTE PARA ESTÁGIO OBRIGATÓRIO | R\$ 324.900 | (QUADRO 33 - Pág. 46) ⁽⁴⁾ | | |
| BOLSA AUXÍLIO ESTUDO FORMAÇÃO - BAEF | R\$ 886.080 | (QUADRO 34 - Pág. 46) | | |
| BOLSA AUXÍLIO INSTALAÇÃO - BAI | R\$ 137.592 | (QUADRO 35 - Pág. 46) | | |
| BOLSA DE INCENTIVO EM TOXICOLOGIA | R\$ 530.612 | (QUADRO 36 - Pág. 46) | | |
| BOLSA DE EXTENSÃO | R\$ 1.737.360 | | | |
| BOLSA AUXÍLIO MORADIA ESTÚDIO | R\$ 1.435.200 | (QUADRO 48 - Pág. 50) | | |
| BOLSA AUXÍLIO TRANSPORTE EMERGENCIAL | R\$ 99.000 | (QUADRO 49 - Pág. 50) | | |
| PROGRAMA DE ESTÁGIO DOCENTE - PED | | (QUADRO 37 - Pág. 47) | 13.791.450 | 0,34 |
| PROGRAMA DE APOIO DIDÁTICO - PAD | | (QUADRO 38 - Pág. 47) | 3.464.134 | 0,08 |
| PROGRAMA DE AUXÍLIO A PROJETOS INSTITUCIONAIS - PAPI | | (QUADRO 39 - Pág. 47) | 254.400 | 0,01 |
| PROGRAMA DO ARTISTA RESIDENTE | | (QUADRO 40 - Pág. 47) ⁽⁵⁾ | 194.962 | - |
| PROGRAMA PARA O ESPORTE UNIVERSITÁRIO | | (QUADRO 41 - Pág. 48) | 213.041 | 0,0 |
| PROGRAMA DO ALUNO ARTISTA | | (QUADRO 42 - Pág. 48) | 278.472 | 0,01 |
| PROGRAMA PROFESSOR ESPECIALISTA VISITANTE | | (QUADRO 43 - Pág. 48) | 1.569.917 | 0,04 |
| PROGRAMA SÃO PAULO EXCELLENCE CHAIR | | (QUADRO 47 - Pág. 49) ⁽⁵⁾ | 612.591 | 0,01 |
| PROGRAMA DE FORMAÇÃO INTERDISCIPLINAR SUPERIOR - ProFIS | | (QUADRO 44 - Pág. 48) | 3.175.220 | 0,08 |
| PROGRAMA DE ALIANÇAS PARA EDUCAÇÃO E A CAPACITAÇÃO | | (QUADRO 45 - Pág. 49) | 1.101.605 | 0,03 |
| PROGRAMA CESAR LATTES - CIENTISTA RESIDENTE | | | 194.962 | - |
| PROGRAMA DE TREINAMENTO - EDUCORP | | | 1.400.000 | 0,03 |
| PROGRAMA DE APOIO A ATIVIDADES ESTUDANTIS EXTRACURRICULARES | | | 970.125 | 0,02 |
| PROGRAMA DE APOIO E VALORIZAÇÃO DA EXTENSÃO UNIVERSITÁRIA | | (QUADRO 46 - Pág. 49) | 1.972.800 | 0,05 |
| PROGRAMA DE MORADIA ESTUDANTIL | | | 572.297 | 0,01 |
| PROGRAMA DE CONTROLE MÉDICO E SAÚDE OCUPACIONAL | | | 300.000 | 0,01 |
| PROGRAMA DE INTERNACIONALIZAÇÃO | | | 1.900.000 | 0,05 |
| PROGRAMA DE MENTORIA | | (QUADRO 50 - Pág. 50) | 635.993 | 0,02 |
| PROGRAMA DE APOIO ÀS ATIVIDADES DE CAMPO - PAAC | | | 817.093 | 0,02 |
| PROGRAMA INSTITUCIONAL DE BOLSAS DE INICIAÇÃO À DOCÊNCIA - PIBID | | | 371.405 | 0,01 |
| TOTAL | | | 167.541.086 | 4,08 |

Notas:

- (1) Valores a preços de Dez/2025.
(2) Valores nominais de 2025.
(3) Estabelecido de acordo com o valor da Bolsa PIBIC - CNPq.
(4) Baseado no valor da passagem do Sistema de Transporte Coletivo.
(5) Baseado no valor do salário da Carreira MS.

CATEGORIA C - OUTRAS DESPESAS (GRUPO VII)

GRUPO VII = MANUTENÇÃO DAS ATIVIDADES EXISTENTES

| DISCRIMINAÇÃO | | VALOR EM R\$ 1,00 | PARTIC. % S/ R.T.E. |
|-------------------------------|--|----------------------|------------------------|
| DESPESAS DE CUSTEIO E CAPITAL | (QUADRO 13 e 15 - Pág. 38 e 40) ⁽¹⁾ | 39.303.327 | 0,96 |
| TOTAL | | 39.303.327 | 0,96 |

CATEGORIA D - DESPESAS VINCULADAS 1 (GRUPO VIII)

GRUPO VIII = PROJETOS ESPECIAIS

| DISCRIMINAÇÃO | VALOR EM R\$ 1,00 | PARTIC. % S/ R.T.E. |
|--|----------------------|------------------------|
| RESERVA DE CONTINGÊNCIA | - | - |
| - Valor destinado a ajustes orçamentários em função de frustração da estimativa de receitas e reajuste salarial. | | |
| RESERVA TÉCNICA | 23.881.905 | 0,58 |
| - Valor reservado para reajustes previstos em cláusulas contratuais, Utilidade Pública (Água e /ou Energia Elétrica) e Gêneros Alimentícios. | | |
| PLANO DE ATUALIZAÇÃO TECNOLÓGICA CONTINUADA (QUADRO 51 - Pág. 50) | 12.017.760 | 0,29 |
| PROGRAMA DE AQUISIÇÃO DE LIVROS E ATUALIZAÇÃO DE ACERVOS (QUADRO 52 - Pág. 51) | 1.840.000 | 0,04 |
| REFORMAS DA MORADIA ESTUDANTIL | 850.000 | 0,02 |
| INOVA - NOVA GOVERNANÇA | 12.952.000 | 0,32 |
| PROGRAMA DE CURSOS À DISTÂNCIA - MOOCs | 250.000 | 0,01 |
| AQUISIÇÃO DE VACINAS E TESTES - CECOM | 358.000 | 0,01 |
| UNICAMP PORTAS ABERTAS - UPA | 1.000.000 | 0,02 |
| EDITAL DE APOIO AOS CURSOS DE GRADUAÇÃO | 500.000 | 0,01 |
| PROGRAMA TUTORIAS | 132.000 | - |
| EDITAL DE APOIO AOS PROGRAMAS DE EXTENSÃO E CULTURA | 2.500.000 | 0,06 |
| APOIO AOS NOVOS PROGRAMAS | 6.000.000 | 0,15 |
| CURRICULARIZAÇÃO DA EXTENSÃO | 2.000.000 | 0,05 |
| PROGRAMA NOVOS DOCENTES E NOVOS PESQUISADORES | 5.000.000 | 0,12 |
| PROGRAMA DE PESQUISADOR DE PÓS-DOUTORADO (PPPD) | 12.200.000 | 0,30 |
| PROGRAMA DE PESQUISADOR DE PÓS-DOUTORADO DE GESTÃO | 10.135.000 | 0,25 |
| PROGRAMA DE PRECEPTORIA | 12.600.000 | 0,31 |
| PRÊMIOS | 7.500.000 | 0,18 |
| INVESTIMENTOS APROVADOS EM 2026 (QUADRO 53 - Pág. 51) | 23.000.000 | 0,56 |
| TOTAL | 134.716.665 | 3,28 |
| SUBTOTAL (Somatória Grupos I a VIII) | 4.856.932.333 | 118,22 |

CATEGORIA D - DESPESAS VINCULADAS 2 (GRUPO IX)

GRUPO IX = DESPESAS CUSTEADAS COM RECEITAS DIVERSAS

| DISCRIMINAÇÃO | VALOR EM R\$ 1,00 |
|---|----------------------|
| DESPESAS VINCULADAS À ARRECADAÇÃO DE RECEITA PRÓPRIA - Reversão às Unidades | 7.080.000 |
| TOTAL | 7.080.000 |
| SUBTOTAL DAS DESPESAS ESTIMADAS | 4.864.012.333 |

CATEGORIA E - DESPESAS VINCULADAS 3 (GRUPO X)

GRUPO X = CRÉDITOS A CONCEDER EQUIVALENTES AOS VALORES DOS SALDOS DE DOTAÇÕES NÃO EMPENHADOS EM EXERCÍCIOS ANTERIORES

| DISCRIMINAÇÃO | VALOR EM R\$ 1,00 |
|--|----------------------|
| RECURSOS APROVADOS EM ANOS ANTERIORES E NÃO EXECUTADOS, A CREDITAR ÀS UNIDADES | 176.475.250 |
| VALOR EQUIVALENTE AO SALDO DE PROGRAMAS APROVADOS, CONTROLADOS PELA AEPLAN (POSIÇÃO NOVEMBRO 2025) | 164.227.212 |
| TOTAL | 340.702.462 |
| TOTAL DAS DESPESAS ESTIMADAS | 5.204.714.795 |

TABELA I
PROPOSTA DE DISTRIBUIÇÃO DO ORÇAMENTO POR UNIDADE (GRUPO I a IX)

Em R\$ 1,00

| DISCRIMINAÇÃO | CATEGORIA A: DESPESAS FIXAS GRUPOS I e II | | | CATEGORIA B: DESPESAS COMPROMISSADAS GRUPOS III a VI | | | | | | | | | | CATEGORIA C GRUPO VII | CATEGORIA D GRUPOS VIII a IX | TOTAL | DISCRIMINAÇÃO | |
|------------------|--|---|------------------------------|---|----------------------------------|------------------------------|-------------------------|--|---|---|---------|-----------|---|--------------------------|---|-------------------------------|---------------------------|------------------|
| | UNIDADE | PESSOAL E REFLEXOS FOLHA UNICAMP | SENTENÇAS JUDICIAIS | SUBTOTAL (I e II) | DESPESAS DE UTILIDADE PÚBLICA | RESTAURANTES E TRANSPORTE | DESPESAS CONTRATUAIS | MANUT. INFRA - ESTRUT./OBRAS, PERIÓDICOS E FAEPEX | PROGRAMA DE MANUTENÇÃO PREDIAL PMP | PROGRAMA DE QUALIFICAÇÃO ORÇAMENTÁRIA - PQO | | | PROGRAMA DE BOLSAS E OUTROS PROG. DE APOIO | SUBTOTAL (III a VI) | MANUTENÇÃO DE ATIVIDADES EXISTENTES | PROJ. ESPEC./ REC. PRÓPRIA | CATEGORIAS A, B, C e D | UNIDADE |
| | | APQO ENS. GRAD. PAEG | APQO QUAL. PROD. PAOPP | APQO ENSINO MÉDIO/TÉCNICO | | | | | | | | | | | | | | |
| 01-RE* | | 543.051 | - | 543.051 | 2.287.832 | - | - | - | - | - | - | - | - | 2.287.832 | 3.468.040,00 | - | 6.298.923 | 01-RE |
| 01.42-EDITORIA | | 2.247.921 | - | 2.247.921 | - | - | 500.231 | - | 9.840 | - | - | - | - | 510.071 | 832.967,00 | - | 3.590.959 | 01.42-EDITORIA |
| 01.43-CSS/CECOM | | 49.948.134 | - | 49.948.134 | - | - | 1.319.939 | 46.000 | - | - | - | - | - | 1.365.939 | 703.095,00 | - | 52.017.168 | 01.43-CSS/CECOM |
| 01.44-PREFEITURA | | 45.321.165 | - | 45.321.165 | 47.211.863 | 117.824.258 | 52.972.789 | 4.230.000 | 64.936 | - | - | - | - | 222.303.846 | 1.415.476,00 | - | 269.040.487 | 01.44-PREFEITURA |
| 01.46-PREF-LIM | | 12.706.181 | - | 12.706.181 | 2.424.108 | 2.276.064 | 5.389.122 | 1.377.500 | - | - | - | - | - | 11.466.794 | 133.844,00 | - | 24.306.819 | 01.46-PREF-LIM |
| 01.4244-GR | | 78.206.984 | - | 78.206.984 | - | - | 7.054.313 | - | 37.676 | - | - | - | - | 7.091.989 | 1.246.764,00 | - | 86.545.737 | 01.4244-GR |
| 01.4245-PROECC | | 25.324.188 | - | 25.324.188 | - | - | 917.909 | - | 153.441 | - | - | 1.972.800 | 3.044.150 | 1.052.554,00 | - | - | 29.420.892 | 01.4245-PROECC |
| 01.4246-PRG | | 25.185.877 | - | 25.185.877 | - | - | 2.934.991 | 305.400 | - | - | - | - | 371.405 | 3.611.796 | 592.838,00 | - | 29.390.511 | 01.4246-PRG |
| 01.4247-PRPG | | 7.589.906 | - | 7.589.906 | - | - | 40.502 | - | 3.211 | - | - | - | - | 43.713 | 51.507,00 | - | 7.685.126 | 01.4247-PRPG |
| 01.4248-PRDU | | 4.891.881 | - | 4.891.881 | - | - | 39.484 | - | 2.251 | - | - | - | - | 41.735 | 36.440,00 | - | 4.970.056 | 01.4248-PRDU |
| 01.4249-DEA | | 33.171.876 | - | 33.171.876 | - | - | 40.334.760 | 10.600 | 10.160 | - | - | - | - | 40.355.520 | 159.653,00 | - | 73.687.049 | 01.4249-DEA |
| 01.4250-DGA | | 71.494.659 | - | 71.494.659 | - | - | 17.978.397 | - | 100.625 | - | - | - | - | 18.079.022 | 1.029.004,00 | - | 90.602.685 | 01.4250-DGA |
| 01.4251-DGRH | | 55.522.874 | - | 55.522.874 | - | - | 4.683.292 | - | 26.008 | - | - | - | - | 4.709.300 | 270.520,00 | - | 60.502.694 | 01.4251-DGRH |
| 01.4252-DEDIC | | 33.821.496 | - | 33.821.496 | - | 2.447.491 | 1.198.560 | 102.000 | - | - | - | - | - | 3.748.051 | 702.997,00 | - | 38.272.544 | 01.4252-DEDIC |
| 01.4253-CGU | | 22.380.394 | - | 22.380.394 | - | - | 385.883 | - | 31.131 | - | - | - | - | 417.014 | 224.810,00 | - | 23.022.218 | 01.4253-CGU |
| 01.4254-COCEN | | 109.686.619 | - | 109.686.619 | - | - | 1.410.944 | - | 221.739 | - | - | - | - | 1.632.683 | 1.011.677,00 | 40.000 | 112.370.979 | 01.4254-COCEN |
| 01.4255-DAC | | 19.207.087 | - | 19.207.087 | - | - | 130.973 | - | 14.068 | - | - | - | - | 145.041 | 134.259,00 | - | 19.486.387 | 01.4255-DAC |
| 01.4256-PRP | | 12.995.728 | - | 12.995.728 | - | - | 3.550.797 | - | 29.144 | - | - | - | - | 3.579.941 | 386.016,00 | - | 16.961.685 | 01.4256-PRP |
| 01.4257-DERI | | 4.521.382 | - | 4.521.382 | - | - | 25.149 | - | 5.876 | - | - | - | - | 31.025 | 114.072,00 | - | 4.666.479 | 01.4257-DERI |
| 01.4258-DEPI | | 15.717.502 | - | 15.717.502 | - | - | 268.680 | - | 13.419 | - | - | - | - | 282.099 | 252.484,00 | - | 16.252.065 | 01.4258-DEPI |
| 01.4259-INOVA | | 1.474.444 | - | 1.474.444 | - | - | 1.581.798 | - | 77.761 | - | - | - | - | 1.659.559 | 567.419,00 | - | 3.701.422 | 01.4259-INOVA |
| 01.5723-DEAPE | | 16.010.219 | - | 16.010.219 | - | - | 1.030.678 | - | 9.125 | - | - | - | - | 1.039.803 | 252.500,00 | - | 17.302.522 | 01.5723-DEAPE |
| 02-FCM | | 296.213.137 | - | 296.213.137 | - | 520.776 | 3.335.745 | - | 523.524 | 146.452 | 236.893 | - | 10.065.768 | 14.829.158 | 238.769,00 | 12.600.000 | 323.881.064 | 02-FCM |
| 02.48-CIPOI | | - | - | - | - | - | - | - | - | - | - | - | - | - | 225.367,00 | - | 225.367 | 02.48-CIPOI |
| 03-FEM | | 75.849.350 | - | 75.849.350 | - | - | 840.330 | - | 446.040 | 115.243 | 112.897 | - | - | 1.514.510 | 272.444,00 | - | 77.636.304 | 03-FEM |
| 04-FEA | | 71.247.706 | - | 71.247.706 | - | - | 905.466 | - | 417.832 | 85.728 | 129.428 | - | - | 1.538.454 | 323.540,00 | - | 73.109.700 | 04-FEA |
| 05-FECFAU | | 66.862.141 | - | 66.862.141 | - | - | 655.468 | - | 238.224 | 78.910 | 84.840 | - | 40.682 | 1.098.124 | 511.753,00 | - | 68.472.018 | 05-FECFAU |
| 06-FOP | | 93.040.447 | - | 93.040.447 | 2.307.892 | 240.420 | 5.332.776 | - | 653.755 | 100.301 | 164.116 | - | - | 8.799.260 | 679.931,00 | - | 102.519.638 | 06-FOP |
| 07-IB | | 134.426.438 | - | 134.426.438 | - | - | 1.436.675 | - | 741.423 | 175.192 | 189.036 | - | 142.837 | 2.685.163 | 715.574,00 | - | 137.827.175 | 07-IB |
| 08-IFGW | | 111.395.212 | - | 111.395.212 | - | - | 1.197.769 | - | 620.119 | 105.989 | 135.801 | - | - | 2.059.678 | 614.404,00 | - | 114.069.294 | 08-IFGW |
| 09-IFCH | | 90.901.998 | - | 90.901.998 | - | - | 621.634 | - | 246.203 | 112.688 | 151.785 | - | - | 1.132.310 | 304.489,00 | - | 92.338.797 | 09-IFCH |
| 10-IMECC | | 84.747.320 | - | 84.747.320 | - | - | 501.539 | - | 247.851 | 220.636 | 130.700 | - | - | 1.100.726 | 165.261,00 | - | 86.013.307 | 10-IMECC |
| 11-IQ | | 82.733.235 | - | 82.733.235 | - | - | 1.929.610 | - | 535.828 | 123.574 | 133.516 | - | - | 2.722.528 | 845.437,00 | - | 86.301.200 | 11-IQ |
| 12-COTUCA | | 55.748.841 | - | 55.748.841 | 217.477 | - | 938.218 | - | 176.879 | - | - | 116.890 | 1.532.964 | 2.982.428 | 321.139,00 | - | 59.052.408 | 12-COTUCA |
| 13-COTIL | | 53.771.313 | - | 53.771.313 | - | - | 747.281 | - | 238.269 | - | - | 113.864 | 1.441.740 | 2.541.154 | 226.081,00 | - | 56.538.548 | 13-COTIL |
| 14-VAGO | | - | - | - | - | - | - | - | - | - | - | - | - | - | - | - | - | 14-VAGO |
| 15-HC | | 501.631.797 | - | 501.631.797 | - | 6.965.114 | 76.375.313 | - | 814.140 | - | - | - | - | 84.154.567 | 11.386.208,00 | - | 597.172.572 | 15-HC |
| 16-SBU | | 24.343.450 | - | 24.343.450 | - | - | 1.713.485 | 17.379.258 | - | - | - | - | - | 19.092.743 | 354.433,00 | 1.800.000 | 45.590.626 | 16-SBU |
| 17-IA | | 78.039.062 | - | 78.039.062 | - | - | 847.255 | - | 213.711 | 82.165 | 128.536 | - | 7.534 | 1.279.201 | 351.990,00 | - | 79.670.253 | 17-IA |
| 18-FEQ | | 46.091.714 | - | 46.091.714 | - | - | 568.775 | - | 265.355 | 90.354 | 86.458 | - | - | 1.010.942 | 254.985,00 | - | 47.357.641 | 18-FEQ |
| 19-FE | | 85.453.974 | - | 85.453.974 | - | - | 600.587 | - | 204.500 | 254.919 | 131.022 | - | - | 1.191.028 | 254.670,00 | - | 86.899.672 | 19-FE |
| 20-DETC | | 42.083.774 | - | 42.083.774 | - | - | 9.741.212 | - | 55.341 | - | - | - | - | 9.796.553 | 506.588,00 | - | 52.386.915 | 20-DETC |
| 21-IEL | | 68.365.514 | - | 68.365.514 | - | - | 419.072 | - | 211.533 | 70.747 | 133.780 | - | - | 835.132 | 254.954,00 | - | 69.455.600 | 21-IEL |
| 22-IG | | 52.149.240 | - | 52.149.240 | - | - | 522.726 | - | 137.720 | 101.776 | 119.613 | - | 537.445 | 1.419.280 | 678.180,00 | - | 54.246.700 | 22-IG |
| 23-FEF | | 44.171.385 | - | 44.171.385 | - | - | 1.756.064 | - | 640.339 | 121.262 | 87.368 | - | - | 2.605.033 | 112.978,00 | - | 46.889.396 | 23-FEF |
| 24-CLE | | 6.237.408 | - | 6.237.408 | - | - | 47.776 | - | 7.373 | - | - | - | - | 55.149 | 94.169,00 | - | 6.386.726 | 24-CLE |
| 25-CEMB | | 8.634.372 | - | 8.634.372 | - | - | 293.782 | - | 26.875 | - | - | - | - | 320.657 | 312.794,00 | - | 9.267.823 | 25-CEMB |
| 26-IE | | 65.752.565 | - | 65.752.565 | - | - | 729.131 | - | 209.461 | 119.292 | 82.105 | - | - | 1.139.989 | 332.913,00 | - | 67.225.467 | 26-IE |
| 27-CAISM | | 176.933.274 | - | 176.933.274 | - | 459.900 | 22.662.115 | - | 178.174 | - | - | - | - | 23.300.189 | 806.885,00 | - | 201.040.348 | 27-CAISM |
| 28-FEAGRI | | 41.323.164 | - | 41.323.164 | - | - | 824.446 | - | 1.193.609 | 281.483 | 22.405 | 65.275 | - | 1.193.609 | 367.220,00 | - | 42.883.993 | 28-FEAGRI |
| 29-FEEC | | 83.211.222 | - | 83.211.222 | - | - | 827.245 | - | 429.461 | 68.316 | 120.472 | - | - | 1.445.494 | 557.098,00 | - | 85.213.814 | 29-FEEC |
| 30-SEC | | 13.588.926 | - | 13.588.926 | - | - | 322.273 | - | 322.273 | - | - | - | - | 322.273 | 198.600,00 | - | 14.109.799 | 30-SEC |
| 31-CPOBA | | 12.739.252 | - | 12.739.252 | 559.980 | - | 640.055 | 66.000 | - | - | - | - | - | 1.266.035 | 274.859,00 | - | 14.280.146 | 31-CPOBA |
| 32-HEMOCENTRO | | 50.519.170 | - | 50.519.170 | - | - | 4.557.308 | - | 69.593 | - | - | - | - | 4.626.901 | 410.189,00 | - | 55.556.260 | 32-HEMOCENTRO |
| 33-VAGO | | - | - | - | - | - | - | - | - | - | - | - | - | - | - | - | | |

Anexos



QUADRO 1 - DEMONSTRATIVO DE DESPESAS DE PESSOAL E REFLEXOS

| UNIDADE | PESSOAL E REFLEXOS - DESPESAS ESTIMADAS | | | | | | | | | | | | | VAGAS DISPONÍVEIS ⁽¹⁾ | | | UNIDADE |
|--|---|-------------|---------------------|-------------|------------|-------------|---------------------|-------------|---------------|-------------|---------------------|-------------|-------------------------------|----------------------------------|----------|---------------|-------------------------------|
| | FUNCIONÁRIOS | | | | DOCENTES | | | | PESQUISADORES | | | | VALOR TOTAL EM R\$ 1,00 | FUNCIONÁRIOS | DOCENTES | PESQUISADORES | |
| | QUANTIDADE | | VALORES EM R\$ 1,00 | | QUANTIDADE | | VALORES EM R\$ 1,00 | | QUANTIDADE | | VALORES EM R\$ 1,00 | | | | | | |
| | ATIVOS | APOSENTADOS | ATIVOS | APOSENTADOS | ATIVOS | APOSENTADOS | ATIVOS | APOSENTADOS | ATIVOS | APOSENTADOS | ATIVOS | APOSENTADOS | | | | | |
| 01-RE ⁽²⁾ | - | - | - | - | - | - | - | - | - | - | - | - | - | - | - | - | 01-RE ⁽²⁾ |
| 01.00-CG(Controladoria) | 3 | - | 543.051 | - | - | - | - | - | - | - | - | - | 543.051 | - | - | - | 01.00-CG(Controladoria) |
| 01.42-Editora | 10 | 2 | 1.951.607 | 296.314 | - | - | - | - | - | - | - | - | 2.247.921 | 8 | - | - | 01.42-Editora |
| 01.43-CSS/CECOM | 162 | 75 | 35.620.500 | 14.327.634 | - | - | - | - | - | - | - | - | 49.948.134 | 36 | - | - | 01.43-CSS/CECOM |
| 01.44-Prefeitura | 153 | 184 | 27.266.790 | 18.054.375 | - | - | - | - | - | - | - | - | 45.321.165 | 217 | - | - | 01.44-Prefeitura |
| 01.46-Pref-Lim. | 45 | 45 | 8.009.634 | 4.696.547 | - | - | - | - | - | - | - | - | 12.706.181 | - | - | - | 01.46-Pref-Lim |
| 01.4244-GR ⁽³⁾ | 165 | 134 | 43.300.624 | 34.906.360 | - | - | - | - | - | - | - | - | 78.206.984 | 29 | - | - | 01.4244-GR ⁽³⁾ |
| 01.4245-PROEEC | 71 | 61 | 14.896.974 | 10.427.214 | - | - | - | - | - | - | - | - | 25.324.188 | 26 | - | - | 01.4245-PROEEC |
| 01.4246-PRG | 43 | 29 | 8.901.024 | 5.336.714 | 19 | 23 | 5.126.542 | 5.821.597 | - | - | - | - | 25.185.877 | 15 | - | - | 01.4246-PRG |
| 01.4247-PRPG | 14 | 20 | 3.216.559 | 4.373.347 | - | - | - | - | - | - | - | - | 7.589.906 | 6 | - | - | 01.4247-PRPG |
| 01.4248-PRDU | 10 | 12 | 2.353.725 | 2.538.156 | - | - | - | - | - | - | - | - | 4.891.881 | 14 | - | - | 01.4248-PRDU |
| 01.4249-DEA | 109 | 36 | 27.063.953 | 6.107.923 | - | - | - | - | - | - | - | - | 33.171.876 | 30 | - | - | 01.4249-DEA |
| 01.4250-DGA | 328 | 167 | 48.036.603 | 23.458.056 | - | - | - | - | - | - | - | - | 71.494.659 | 25 | - | - | 01.4250-DGA |
| 01.4251-DGRH | 190 | 95 | 38.191.923 | 17.330.951 | - | - | - | - | - | - | - | - | 55.522.874 | 13 | - | - | 01.4251-DGRH |
| 01.4252-DEDIC | 143 | 59 | 26.473.235 | 7.348.261 | - | - | - | - | - | - | - | - | 33.821.496 | 30 | - | - | 01.4252-DEDIC |
| 01.4253-CGU | 74 | 20 | 16.708.226 | 5.672.168 | - | - | - | - | - | - | - | - | 22.380.394 | 49 | - | - | 01.4253-CGU |
| 01.4254-COCEN | 263 | 134 | 57.179.133 | 24.710.185 | - | - | - | - | 71 | 8 | 25.171.467 | 2.625.834 | 109.686.619 | 54 | - | 27 | 01.4254-COCEN |
| 01.4255-DAC | 68 | 36 | 12.711.453 | 6.495.634 | - | - | - | - | - | - | - | - | 19.207.087 | 14 | - | - | 01.4255-DAC |
| 01.4256-PRP | 48 | 9 | 10.551.976 | 2.443.752 | - | - | - | - | - | - | - | - | 12.995.728 | 6 | - | - | 01.4256-PRP |
| 01.4257-DERI | 19 | 7 | 2.887.175 | 1.634.207 | - | - | - | - | - | - | - | - | 4.521.382 | 3 | - | - | 01.4257-DERI |
| 01.4258-DEPI | 64 | 23 | 11.619.661 | 4.097.841 | - | - | - | - | - | - | - | - | 15.717.502 | 5 | - | - | 01.4258-DEPI |
| 01.4259-INOVA | - | 6 | - | 1.474.444 | - | - | - | - | - | - | - | - | 1.474.444 | 9 | - | - | 01.4259-INOVA |
| 01.5723-DEAPE | 65 | 26 | 11.087.224 | 4.922.995 | - | - | - | - | - | - | - | - | 16.010.219 | 1 | - | - | 01.5723-DEAPE |
| 02-FCM | 243 | 201 | 49.867.215 | 32.524.973 | 272 | 250 | 131.093.514 | 82.361.472 | 1 | - | 365.963 | - | 296.213.137 | 84 | 94 | - | 02-FCM |
| 03-FEM | 68 | 55 | 14.078.305 | 9.456.302 | 69 | 51 | 29.324.706 | 22.990.037 | - | - | - | - | 75.849.350 | 33 | 36 | - | 03-FEM |
| 04-FEA | 99 | 75 | 16.577.399 | 9.855.939 | 53 | 55 | 22.178.871 | 22.635.497 | - | - | - | - | 71.247.706 | 50 | 18 | - | 04-FEA |
| 05-FECFAU | 71 | 37 | 13.589.077 | 6.488.740 | 67 | 51 | 27.925.312 | 18.859.012 | - | - | - | - | 66.862.141 | 26 | 26 | - | 05-FECFAU |
| 06-FOP | 121 | 86 | 23.387.795 | 11.944.032 | 81 | 51 | 37.014.941 | 20.693.679 | - | - | - | - | 93.040.447 | 38 | 22 | - | 06-FOP |
| 07-IB | 150 | 138 | 27.581.054 | 19.141.969 | 105 | 109 | 42.863.516 | 44.187.947 | 1 | - | 651.952 | - | 134.426.438 | 81 | 38 | - | 07-IB |
| 08-IFGW | 113 | 116 | 23.257.986 | 18.380.276 | 71 | 90 | 32.398.556 | 37.358.394 | - | - | - | - | 111.395.212 | 67 | 37 | - | 08-IFGW |
| 09-IFCH | 89 | 54 | 17.607.077 | 8.390.068 | 83 | 77 | 33.164.467 | 31.740.386 | - | - | - | - | 90.901.998 | 31 | 23 | - | 09-IFCH |
| 10-IMECC | 56 | 35 | 10.443.999 | 4.688.873 | 94 | 78 | 38.716.563 | 30.897.885 | - | - | - | - | 84.747.320 | 14 | 35 | - | 10-IMECC |
| 11-IQ | 113 | 76 | 20.332.267 | 10.755.828 | 65 | 51 | 27.811.346 | 23.833.794 | - | - | - | - | 82.733.235 | 61 | 27 | - | 11-IQ |
| 12-COTUCA | 34 | 33 | 6.468.095 | 4.117.433 | 93 | 73 | 24.799.091 | 20.364.222 | - | - | - | - | 55.748.841 | 18 | 4 | - | 12-COTUCA |
| 13-COTIL | 28 | 36 | 5.202.931 | 5.117.379 | 86 | 61 | 24.927.022 | 18.523.981 | - | - | - | - | 53.771.313 | 8 | 5 | - | 13-COTIL |
| 14-VAGO | - | - | - | - | - | - | - | - | - | - | - | - | - | - | - | - | 14-VAGO |
| 15-HC | 1.975 | 776 | 386.271.910 | 115.359.887 | - | - | - | - | - | - | - | - | 501.631.797 | 271 | - | - | 15-HC |
| 16-SBU | 63 | 70 | 12.585.636 | 11.757.814 | - | - | - | - | - | - | - | - | 24.343.450 | 1 | - | - | 16-SBU |
| 17-IA | 76 | 54 | 13.967.343 | 7.823.350 | 92 | 78 | 33.345.712 | 22.653.914 | 1 | - | 248.743 | - | 78.039.062 | 29 | 28 | - | 17-IA |
| 18-FEQ | 46 | 25 | 9.881.897 | 4.476.012 | 43 | 27 | 20.150.519 | 11.583.286 | - | - | - | - | 46.091.714 | 18 | 18 | - | 18-FEQ |
| 19-FE | 59 | 32 | 11.632.241 | 4.912.088 | 84 | 109 | 30.884.323 | 38.025.322 | - | - | - | - | 85.453.974 | 14 | 37 | - | 19-FE |
| 20-DETC | 129 | 52 | 30.465.895 | 11.617.879 | - | - | - | - | - | - | - | - | 42.083.774 | 41 | - | - | 20-DETC |
| 21-HEL | 50 | 41 | 9.442.997 | 5.929.482 | 58 | 69 | 23.914.904 | 29.078.131 | - | - | - | - | 68.365.514 | 19 | 26 | - | 21-HEL |
| 22-IG | 51 | 32 | 11.497.350 | 5.415.619 | 54 | 27 | 23.977.685 | 11.258.586 | - | - | - | - | 52.149.240 | 17 | 14 | - | 22-IG |
| 23-FEF | 40 | 34 | 8.479.838 | 4.540.310 | 33 | 47 | 13.959.036 | 17.192.201 | - | - | - | - | 44.171.385 | 22 | 11 | - | 23-FEF |
| 24-CLE | 12 | 11 | 2.921.842 | 2.141.881 | - | - | - | - | 3 | - | 1.173.685 | - | 6.237.408 | 2 | - | 2 | 24-CLE |
| 25-CEMIB | 37 | 10 | 6.530.998 | 1.702.524 | - | - | - | - | 1 | - | 400.850 | - | 8.634.372 | 18 | - | - | 25-CEMIB |
| 26-IE | 45 | 40 | 8.117.427 | 7.675.720 | 62 | 70 | 24.916.938 | 25.042.480 | - | - | - | - | 65.752.565 | 25 | 22 | - | 26-IE |
| 27-CAISM | 742 | 244 | 140.453.266 | 36.480.008 | - | - | - | - | - | - | - | - | 176.933.274 | 159 | - | - | 27-CAISM |
| 28-FEAGRI | 44 | 37 | 9.957.069 | 5.545.035 | 29 | 29 | 12.308.965 | 13.512.095 | - | - | - | - | 41.323.164 | 34 | 20 | - | 28-FEAGRI |
| 29-FEEC | 51 | 38 | 11.392.612 | 6.488.188 | 65 | 73 | 30.892.462 | 34.437.960 | - | - | - | - | 83.211.222 | 9 | 39 | - | 29-FEEC |
| 30-SEC ⁽⁴⁾ | 38 | 32 | 7.787.990 | 5.800.936 | - | - | - | - | - | - | - | - | 13.588.926 | 15 | - | - | 30-SEC ⁽⁴⁾ |
| 31-CPOBA | 29 | 12 | 5.133.532 | 1.698.914 | - | - | - | - | 11 | 4 | 4.461.074 | 1.445.732 | 12.739.252 | 8 | - | 6 | 31-CPOBA |
| 32-HEMO | 193 | 56 | 38.860.183 | 11.219.445 | - | - | - | - | 1 | - | 439.542 | - | 50.519.170 | 33 | - | - | 32-HEMO |
| 33-VAGO | - | - | - | - | - | - | - | - | - | - | - | - | - | - | - | - | 33-VAGO |
| 34-IC | 37 | 12 | 6.229.013 | 2.177.906 | 46 | 27 | 19.871.984 | 10.035.160 | - | - | - | - | 38.314.063 | 4 | 18 | - | 34-IC |
| 35-GASTRO | 72 | 21 | 11.886.128 | 3.018.805 | - | - | - | - | - | - | - | - | 14.904.933 | 5 | - | - | 35-GASTRO |
| 36-FCA | 64 | - | 9.841.478 | - | 119 | 4 | 38.429.503 | 870.289 | 1 | - | 311.618 | - | 49.452.888 | 48 | 4 | - | 36-FCA |
| 37-FT | 39 | 36 | 8.683.694 | 5.998.251 | 75 | 26 | 24.956.987 | 6.149.223 | - | - | - | - | 45.788.155 | 9 | 9 | - | 37-FT |
| 38-FENF | 19 | 3 | 2.724.998 | 777.923 | 44 | 28 | 15.641.607 | 9.602.679 | - | - | - | - | 28.747.207 | 4 | 6 | - | 38-FENF |
| 39-FOF | 25 | - | 3.577.030 | - | 19 | - | 7.206.704 | - | - | - | - | - | 10.783.734 | 1 | 2 | - | 39-FOF |
| xx-H.E./SOBREAV/PLANTÕES | - | - | - | - | - | - | - | - | - | - | - | - | 66.149.164 | - | - | - | xx-H.E./SOBREAV/PLANTÕES |
| xx-DESP GERAIS ⁽⁵⁾ | - | - | - | - | - | - | - | - | - | - | - | - | 457.852.703 | - | - | - | xx-DESP GERAIS ⁽⁵⁾ |
| xx-PROGRAMA DE DESENVOLVIMENTO DE CARRERAS | - | - | - | - | - | - | - | - | - | - | - | - | 25.500.000 | - | - | - | |
| TOTAL | 7.168 | 3.790 | 1.405.286.617 | 604.072.867 | 1.981 | 1.634 | 797.801.776 | 609.709.229 | 91 | 12 | 33.224.894 | 4.071.566 | 4.003.668.816 | 1.907 | 619 | 35 | TOTAL |

Notas:

(1) Vagas disponíveis: Posição 31/08/2025.

(2) O pessoal da Retoria encontra-se distribuido entre os Órgãos da Administração Central.

(3) Estão incluídos no Orçamento de Pessoal do GR, os servidores da DEAS - Diretoria Executiva da Área da Saúde, da DEDH - Diretoria Executiva de Direitos Humanos e da DEEDUC - Diretoria Executiva de Educação Básica e Técnica

(4) Estão incluídos no Orçamento de Pessoal da Secretaria Executiva de Comunicação - SEC, os servidores da Rádio e Televisão UNICAMP - RTV-UNICAMP e da Assessoria de Comunicação e Imprensa - ASCOM.

(5) DESPESAS GERAIS: Referem-se às despesas não rateáveis entre as Unidades Orçamentárias (PASEP, Programa de Auxílio Alimentação, Programa de Auxílio Refeição e Taxa de Administração SPPREV).

DESPESAS ESTIMADAS[illegible]

QUADRO 2 (Cont.) - DISTRIBUIÇÃO DOS FUNCIONÁRIOS DA UNIDADE REITORIA POR ÓRGÃOS

DESPESAS ESTIMADAS

| ÓRGÃO | | FUNCIONÁRIOS | | | | | | DOCENTES | | | | | | PESQUISADORES | | | | | |
|----------------------------------|---|--------------|------------------------|-------------|------------------------|----------|------------------------|----------|------------------------|-------------|------------------------|---------|------------------------|---------------|------------------------|-------------|------------------------|----------|------------------------|
| | | ATIVOS | | APOSENTADOS | | TOTAL | | ATIVOS | | APOSENTADOS | | TOTAL | | ATIVOS | | APOSENTADOS | | TOTAL | |
| | | Nº FUNC. | DESPESA EM R\$ 1,00 | Nº FUNC. | DESPESA EM R\$ 1,00 | Nº FUNC. | DESPESA EM R\$ 1,00 | Nº DOC. | DESPESA EM R\$ 1,00 | Nº DOC. | DESPESA EM R\$ 1,00 | Nº DOC. | DESPESA EM R\$ 1,00 | Nº PESQ. | DESPESA EM R\$ 1,00 | Nº PESQ. | DESPESA EM R\$ 1,00 | Nº PESQ. | DESPESA EM R\$ 1,00 |
| 1 - ADMINISTRAÇÃO CENTRAL - Cont | | | | | | | | | | | | | | | | | | | |
| DGRH | DIRETORIA GERAL DE RECURSOS HUMANOS - DGRH | 190 | 38.191.923 | 95 | 17.330.951 | 285 | 55.522.874 | - | - | - | - | - | - | - | - | - | - | - | - |
| | Afastados TRE | 17 | 2.453.589 | - | - | 17 | 2.453.589 | - | - | - | - | - | - | - | - | - | - | - | - |
| | Apoio Administrativo | 6 | 704.821 | 8 | 757.278 | 14 | 1.462.098 | - | - | - | - | - | - | - | - | - | - | - | - |
| | Célula de Controle Interno | 4 | 1.323.456 | 1 | 179.392 | 5 | 1.502.848 | - | - | - | - | - | - | - | - | - | - | - | - |
| | Central de Atendimento | 6 | 657.879 | 1 | 164.915 | 7 | 822.793 | - | - | - | - | - | - | - | - | - | - | - | - |
| | Comunicação Institucional | 4 | 851.740 | - | - | 4 | 851.740 | - | - | - | - | - | - | - | - | - | - | - | - |
| | Diretoria Geral de Recursos Humanos/Assistência Administrativa/Diretoria Adjunta-Proje- tos/Secretaria da Coordenadoria | 7 | 1.929.142 | 21 | 4.137.672 | 28 | 6.066.814 | - | - | - | - | - | - | - | - | - | - | - | - |
| | Divisão de Administração de Pessoal | 8 | 1.301.119 | 27 | 3.844.601 | 35 | 5.145.719 | - | - | - | - | - | - | - | - | - | - | - | - |
| | Divisão de Concurso e Carreira | 14 | 3.191.429 | - | - | 14 | 3.191.429 | - | - | - | - | - | - | - | - | - | - | - | - |
| | Divisão de Gestao de Pessoal | 34 | 5.933.452 | 20 | 3.990.069 | 54 | 9.923.521 | - | - | - | - | - | - | - | - | - | - | - | - |
| | Divisão de Informática | 25 | 6.006.336 | 7 | 2.272.492 | 32 | 8.278.828 | - | - | - | - | - | - | - | - | - | - | - | - |
| | Divisão de Saúde Ocupacional | 23 | 5.670.724 | 1 | 237.745 | 24 | 5.908.469 | - | - | - | - | - | - | - | - | - | - | - | - |
| | Divisão de Segurança do Trabalho | 22 | 4.290.784 | 9 | 1.746.787 | 31 | 6.037.572 | - | - | - | - | - | - | - | - | - | - | - | - |
| | Divisão Psicologia do Trabalho | 13 | 2.819.609 | - | - | 13 | 2.819.609 | - | - | - | - | - | - | - | - | - | - | - | - |
| | Extra Quadro | 4 | 377.202 | - | - | 4 | 377.202 | - | - | - | - | - | - | - | - | - | - | - | - |
| | Recursos Humanos | 3 | 680.643 | - | - | 3 | 680.643 | - | - | - | - | - | - | - | - | - | - | - | - |
| PRDU | PRÓ-REITORIA DE DESENVOLVIMENTO UNIVERSITÁRIO | 10 | 2.353.725 | 12 | 2.538.156 | 22 | 4.891.881 | - | - | - | - | - | - | - | - | - | - | - | - |
| | Pró-Reitoria de Desenvolvimento Universitário/ Assessoria Adm, Planejamento e Gestão | 10 | 2.353.725 | 12 | 2.538.156 | 22 | 4.891.881 | - | - | - | - | - | - | - | - | - | - | - | - |
| PRG | PRÓ-REITORIA DE GRADUAÇÃO | 43 | 8.901.024 | 29 | 5.336.714 | 72 | 14.237.739 | 19 | 5.126.542 | 23 | 5.821.597 | 42 | 10.948.139 | - | - | - | - | - | - |
| | Centro de Ensino de Línguas | 7 | 971.124 | 7 | 1.243.539 | 14 | 2.214.663 | 19 | 5.126.542 | 23 | 5.821.597 | 42 | 10.948.139 | - | - | - | - | - | - |
| | Comissão Central de Graduação | 5 | 1.000.048 | 6 | 1.039.790 | 11 | 2.039.838 | - | - | - | - | - | - | - | - | - | - | - | - |
| | Comissão Permanente para os Vestibulares | 5 | 1.734.550 | 4 | 1.037.642 | 9 | 2.772.192 | - | - | - | - | - | - | - | - | - | - | - | - |
| | Espaço de Apoio ao Ensino-Aprendizagem | 3 | 571.698 | - | - | 3 | 571.698 | - | - | - | - | - | - | - | - | - | - | - | - |
| | Programa de Formação Interdisciplinar Superior | 2 | 513.860 | - | - | 2 | 513.860 | - | - | - | - | - | - | - | - | - | - | - | - |
| | Pro-Reitoria de Graduação/Relações Governamentais Administrativas e Convênios | 21 | 4.109.745 | 12 | 2.015.744 | 33 | 6.125.489 | - | - | - | - | - | - | - | - | - | - | - | - |
| PROECC | PRÓ-REITORIA DE EXTENSÃO ESPORTE E CULTURA | 71 | 14.896.974 | 61 | 10.427.214 | 132 | 25.324.188 | - | - | - | - | - | - | - | - | - | - | - | - |
| | Secretaria do Gabinete/Centro de Convenções/Comissão Central de Extensão/Fóruns Permanentes/MAV | 12 | 2.691.519 | 11 | 2.242.036 | 23 | 4.933.555 | - | - | - | - | - | - | - | - | - | - | - | - |
| | Diretoria de Cultura | 15 | 3.212.298 | 36 | 5.234.699 | 51 | 8.446.997 | - | - | - | - | - | - | - | - | - | - | - | - |
| | Diretoria de Extensão | 14 | 3.657.792 | 10 | 2.167.396 | 24 | 5.825.188 | - | - | - | - | - | - | - | - | - | - | - | - |
| | Diretoria de Esportes | 7 | 1.194.813 | - | - | 7 | 1.194.813 | - | - | - | - | - | - | - | - | - | - | - | - |
| | Midialogia/Administrativo/Comunicação/Gestão de Pessoas | 10 | 1.684.296 | 4 | 783.083 | 14 | 2.467.379 | - | - | - | - | - | - | - | - | - | - | - | - |
| | Projetos Estratégicos | 6 | 1.358.397 | - | - | 6 | 1.358.397 | - | - | - | - | - | - | - | - | - | - | - | - |
| | Tecnologia da Informação | 7 | 1.097.859 | - | - | 7 | 1.097.859 | - | - | - | - | - | - | - | - | - | - | - | - |
| PRP | PRÓ REITORIA DE PESQUISA | 48 | 10.551.976 | 9 | 2.443.752 | 57 | 12.995.728 | - | - | - | - | - | - | - | - | - | - | - | - |
| | Centro Nacional de Processamento de Alto Desempenho em SP | 9 | 2.874.726 | 3 | 1.133.082 | 12 | 4.007.807 | - | - | - | - | - | - | - | - | - | - | - | - |
| | Laboratório Central de Tecnologias de Alto Desempenho | 11 | 2.222.152 | - | - | 11 | 2.222.152 | - | - | - | - | - | - | - | - | - | - | - | - |
| | Programas de Iniciação Científica | 4 | 447.366 | 2 | 201.986 | 6 | 649.352 | - | - | - | - | - | - | - | - | - | - | - | - |
| | Escritório de Apoio ao Pesquisador - Grant Office | 5 | 1.120.147 | - | - | 5 | 1.120.147 | - | - | - | - | - | - | - | - | - | - | - | - |
| | Pró-Reitoria de Pesquisa/Secretaria do Gabinete / Apoio Administrativo | 7 | 1.785.272 | 4 | 1.108.684 | 11 | 2.893.956 | - | - | - | - | - | - | - | - | - | - | - | - |
| | Comitê de Ética em Pesquisa/ Comitê de Ética em Pesquisa nas Ciências Humanas e Sociais/ Fundo de Apoio ao Ensino, Pesquisa e Extensão/ Programa de Projetos Estudantis Espontâneos-PE2 | 12 | 2.102.313 | - | - | 12 | 2.102.313 | - | - | - | - | - | - | - | - | - | - | - | - |
| PRPG | PRÓ-REITORIA DE PÓS-GRADUAÇÃO | 14 | 3.216.559 | 20 | 4.373.347 | 34 | 7.589.906 | - | - | - | - | - | - | - | - | - | - | - | - |
| | Apoio aos Programas e Cursos/Assistência Técnica/Bolsas Capes e CNPq/Comissão Central de Pós-Graduação/Homologação de Dissertação e Teses/Programas e Estágios | 11 | 2.764.699 | 14 | 3.240.623 | 25 | 6.005.322 | - | - | - | - | - | - | - | - | - | - | - | - |
| | Assuntos Acadêmicos, Normas e Legislação | 1 | 167.626 | - | - | 1 | 167.626 | - | - | - | - | - | - | - | - | - | - | - | - |
| | Financeiro | 2 | 284.234 | 6 | 1.132.724 | 8 | 1.416.958 | - | - | - | - | - | - | - | - | - | - | - | - |
| | SUBTOTAL | 1.784 | 351.391.917 | 1.036 | 165.891.015 | 2.820 | 517.282.932 | 19 | 5.126.542 | 23 | 5.821.597 | 42 | 10.948.139 | - | - | - | - | - | - |

QUADRO 2 (Cont.) - DISTRIBUIÇÃO DOS FUNCIONÁRIOS DA UNIDADE REITORIA POR ÓRGÃOS

DESPESAS ESTIMADAS

| ÓRGÃO | | FUNCIONÁRIOS | | | | | | DOCENTES | | | | | | PESQUISADORES | | | | | |
|-------------|---|--------------|---------------------|-------------|---------------------|----------|---------------------|----------|---------------------|-------------|---------------------|---------|---------------------|---------------|---------------------|-------------|---------------------|----------|---------------------|
| | | ATIVOS | | APOSENTADOS | | TOTAL | | ATIVOS | | APOSENTADOS | | TOTAL | | ATIVOS | | APOSENTADOS | | TOTAL | |
| | | Nº FUNC. | DESPESA EM R\$ 1.00 | Nº FUNC. | DESPESA EM R\$ 1.00 | Nº FUNC. | DESPESA EM R\$ 1.00 | Nº DOC. | DESPESA EM R\$ 1.00 | Nº DOC. | DESPESA EM R\$ 1.00 | Nº DOC. | DESPESA EM R\$ 1.00 | Nº PESQ. | DESPESA EM R\$ 1.00 | Nº PESQ. | DESPESA EM R\$ 1.00 | Nº PESQ. | DESPESA EM R\$ 1.00 |
| COCEN | COORDENADORIA DE CENTROS E NÚCLEOS INTERDISCIPLINARES DE PESQUISA | 12 | 3.001.306 | 12 | 2.066.894 | 24 | 5.068.200 | - | - | - | - | - | - | - | - | 1 | 343.662 | 1 | 343.662 |
| CBMEG | CENTRO DE BIOLOGIA MOLECULAR E ENGENHARIA GENÉTICA | 9 | 1.624.085 | 3 | 490.328 | 12 | 2.114.413 | - | - | - | - | - | - | 7 | 2.751.526 | - | - | 7 | 2.751.526 |
| CCSNano | CENTRO DE COMPONENTES SEMICONDUTORES E NANOTECNOLOGIAS | 15 | 2.978.105 | 7 | 784.366 | 22 | 3.762.471 | - | - | - | - | - | - | 3 | 914.508 | 1 | 250.130 | 4 | 1.164.637 |
| CEB | CENTRO DE ENGENHARIA BIOMÉDICA | 57 | 13.742.999 | 24 | 5.287.601 | 81 | 19.030.600 | - | - | - | - | - | - | 3 | 979.333 | - | - | 3 | 979.333 |
| CEPAGRI | CENTRO DE PESQUISAS METEOROLÓGICAS E CLIMÁTICAS APLICADAS À AGRICULTURA | 11 | 1.833.101 | 6 | 1.050.808 | 17 | 2.883.909 | - | - | - | - | - | - | 4 | 1.760.445 | - | - | 4 | 1.760.445 |
| CEPETRO | CENTRO DE ESTUDOS DE PETRÓLEO | 15 | 3.353.112 | 3 | 596.979 | 18 | 3.950.091 | - | - | - | - | - | - | 5 | 1.324.347 | - | - | 5 | 1.324.347 |
| CESOP | CENTRO DE ESTUDOS DE OPINIÃO PÚBLICA | 4 | 1.126.660 | 1 | 111.485 | 5 | 1.238.145 | - | - | - | - | - | - | 2 | 416.442 | - | - | 2 | 416.442 |
| CIDDIC | CENTRO DE INTEGRAÇÃO, DOCUMENTAÇÃO E DIFUSÃO CULTURAL | 55 | 11.462.793 | 19 | 3.012.083 | 74 | 14.474.876 | - | - | - | - | - | - | 2 | 704.097 | - | - | 2 | 704.097 |
| CMU | CENTRO DE MEMÓRIA DA UNICAMP | 10 | 1.818.692 | 16 | 2.763.530 | 26 | 4.582.222 | - | - | - | - | - | - | 1 | 304.891 | 1 | 267.597 | 2 | 572.488 |
| LUME | NÚCLEO INTERDISCIPLINAR DE PESQUISAS TEATRAIS | 9 | 2.640.862 | 2 | 439.118 | 11 | 3.079.980 | - | - | - | - | - | - | 3 | 1.112.396 | - | - | 3 | 1.112.396 |
| NEPA | NÚCLEO DE ESTUDOS E PESQUISAS EM ALIMENTAÇÃO | 5 | 961.784 | 4 | 536.747 | 9 | 1.498.532 | - | - | - | - | - | - | 3 | 874.864 | - | - | 3 | 874.864 |
| NEPAM | NÚCLEO DE ESTUDOS E PESQUISAS AMBIENTAIS | 8 | 1.291.432 | 3 | 581.511 | 11 | 1.872.943 | - | - | - | - | - | - | 5 | 1.958.172 | 1 | 395.181 | 6 | 2.353.353 |
| NEPO | NÚCLEO DE ESTUDOS DE POPULAÇÃO "ELZA BERQUÓ" | 6 | 1.199.706 | 6 | 1.180.799 | 12 | 2.380.505 | - | - | - | - | - | - | 5 | 1.597.686 | 1 | 340.849 | 6 | 1.938.535 |
| NEPP | NÚCLEO DE ESTUDOS DE POLÍTICAS PÚBLICAS | 16 | 4.026.409 | 10 | 1.853.965 | 26 | 5.880.374 | - | - | - | - | - | - | 2 | 651.731 | - | - | 2 | 651.731 |
| NICS | NÚCLEO INTERDISCIPLINAR DE COMUNICAÇÃO SONORA | 3 | 493.198 | 4 | 928.840 | 7 | 1.422.038 | - | - | - | - | - | - | 2 | 622.174 | - | - | 2 | 622.174 |
| NIED | NÚCLEO DE INFORMÁTICA APLICADA À EDUCAÇÃO | 4 | 677.716 | 5 | 936.995 | 9 | 1.614.711 | - | - | - | - | - | - | 1 | 315.738 | 2 | 704.961 | 3 | 1.020.699 |
| NIPE | NÚCLEO INTERDISCIPLINAR DE PLANEJAMENTO ENERGÉTICO | 7 | 1.285.118 | - | - | 7 | 1.285.118 | - | - | - | - | - | - | 4 | 1.580.291 | 1 | 323.454 | 5 | 1.903.744 |
| NUDECRI | NÚCLEO DE DESENVOLVIMENTO DA CRIATIVIDADE | 13 | 2.898.153 | 8 | 1.710.396 | 21 | 4.608.549 | - | - | - | - | - | - | 14 | 5.435.258 | - | - | 14 | 5.435.258 |
| PAGU | NÚCLEO DE ESTUDOS DE GÊNERO | 4 | 763.903 | 1 | 377.739 | 5 | 1.141.642 | - | - | - | - | - | - | 5 | 1.867.568 | - | - | 5 | 1.867.568 |
| SUBTOTAL | | 263 | 57.179.133 | 134 | 24.710.185 | 397 | 81.889.319 | - | - | - | - | - | - | 71 | 25.171.467 | 8 | 2.625.834 | 79 | 27.797.301 |
| TOTAL GERAL | | 2.047 | 408.571.050 | 1.170 | 190.601.200 | 3.217 | 599.172.250 | 19 | 5.126.542 | 23 | 5.821.597 | 42 | 10.948.139 | 71 | 25.171.467 | 8 | 2.625.834 | 79 | 27.797.301 |

Notas:
1) Fonte: DGRH
2) Base de Dados: Lotação Orçamentária.

| NÚMERO DE FUNCIONÁRIOS DA UNIDADE REITORIA | | | | | | | | | |
|--|-----------------------|-------------|-------|----------|-------------|-------|------------------------------|-------------|-------|
| Período: 2008 a 2025 | | | | | | | | | |
| ANO | NÃO DOCENTES | | | DOCENTES | | | PESQUISADORES ⁽²⁾ | | |
| | ATIVOS ⁽¹⁾ | APOSENTADOS | TOTAL | ATIVOS | APOSENTADOS | TOTAL | ATIVOS | APOSENTADOS | TOTAL |
| 2008 | 2.149 | 524 | 2.673 | 27 | 9 | 36 | - | - | - |
| 2009 | 2.182 | 540 | 2.722 | 30 | 11 | 41 | - | - | - |
| 2010 | 2.249 | 632 | 2.881 | 27 | 12 | 39 | - | - | - |
| 2011 | 2.255 | 683 | 2.938 | 23 | 14 | 37 | - | - | - |
| 2012 | 2.270 | 731 | 3.001 | 23 | 14 | 37 | - | - | - |
| 2013 | 2.215 | 765 | 2.980 | 26 | 14 | 40 | - | - | - |
| 2014 | 2.210 | 802 | 3.012 | 26 | 16 | 42 | 63 | 3 | 66 |
| 2015 | 2.207 | 872 | 3.079 | 26 | 17 | 43 | 66 | 3 | 69 |
| 2016 | 2.170 | 929 | 3.099 | 26 | 16 | 42 | 72 | 3 | 75 |
| 2017 | 2.021 | 987 | 3.008 | 26 | 16 | 42 | 74 | 5 | 79 |
| 2018 | 1.905 | 1.062 | 2.967 | 23 | 19 | 42 | 74 | 5 | 79 |
| 2019 | 1.784 | 1.165 | 2.949 | 20 | 23 | 43 | 71 | 8 | 79 |
| 2020 | 1.741 | 1.210 | 2.951 | 18 | 25 | 43 | 74 | 6 | 80 |
| 2021 | 1.724 | 1.204 | 2.928 | 18 | 25 | 43 | 72 | 6 | 78 |
| 2022 | 1.704 | 1.192 | 2.896 | 18 | 25 | 43 | 70 | 7 | 77 |
| 2023 | 1.730 | 1.196 | 2.926 | 18 | 23 | 41 | 69 | 7 | 76 |
| 2024 | 1.864 | 1.191 | 3.055 | 19 | 23 | 42 | 71 | 7 | 78 |
| 2025 | 2.047 | 1.170 | 3.217 | 19 | 23 | 42 | 71 | 8 | 79 |

(1) DGRH/DPD: (Lotação Provisória)
Ago/2008 = 05
Ago/2009 = 42 (41 na DGRH/DPD e 1 no RH da Prefeitura)
Ago/2010 = 31 (30 na DGRH/DPD e 1 no RH da Prefeitura)
Ago/2011 = 19 (DGRH/DPD)
Ago/2012 = 19 (DGRH/DPD)

(DGRH/DPD)
Ago/2013 = 04 (DGRH/DPD)
Ago/2014 = 00
Ago/2015 = 00
Ago/2016 = 00
Ago/2017 = 00

Ago/2018 = 00
Ago/2019 = 00
Ago/2020 = 00
Ago/2021 = 00
Ago/2022 = 00
Ago/2023 = 00
Ago/2024 = 00
Ago/2025 = 00

(2) Dados a partir de 2014

QUADRO 3 - DISTRIBUIÇÃO DOS FUNCIONÁRIOS DA COCEN

DESPESAS ESTIMADAS

| CENTROS E NÚCLEOS VINCULADOS À COCEN | | FUNCIONÁRIOS | | | | | | DOCENTES | | | | | | PESQUISADORES | | | | | | DESPESA ESTIMADA TOTAL EM R\$ 1,00 |
|--------------------------------------|--|--------------|---------------------|-------------|---------------------|----------|---------------------|----------|---------------------|-------------|---------------------|---------|---------------------|---------------|---------------------|-------------|---------------------|----------|---------------------|------------------------------------|
| | | ATIVOS | | APOSENTADOS | | TOTAL | | ATIVOS | | APOSENTADOS | | TOTAL | | ATIVOS | | APOSENTADOS | | TOTAL | | |
| | | Nº FUNC. | DESPESA EM R\$ 1,00 | Nº FUNC. | DESPESA EM R\$ 1,00 | Nº FUNC. | DESPESA EM R\$ 1,00 | Nº DOC. | DESPESA EM R\$ 1,00 | Nº DOC. | DESPESA EM R\$ 1,00 | Nº DOC. | DESPESA EM R\$ 1,00 | Nº PESQ. | DESPESA EM R\$ 1,00 | Nº PESQ. | DESPESA EM R\$ 1,00 | Nº PESQ. | DESPESA EM R\$ 1,00 | |
| COCEN | COORDENADORIA DE CENTROS E NÚCLEOS INTERDISCIPLINARES DE PESQUISA | 12 | 3.001.306 | 12 | 2.066.894 | 24 | 5.068.200 | - | - | - | - | - | - | - | - | 1 | 343.662 | 1 | 343.662 | 5.411.862 |
| CBMEG | CENTRO DE BIOLOGIA MOLECULAR E ENGENHARIA GENÉTICA | 9 | 1.624.085 | 3 | 490.328 | 12 | 2.114.413 | - | - | - | - | - | - | 7 | 2.751.526 | - | - | 7 | 2.751.526 | 4.865.939 |
| CCSNano | CENTRO DE COMPONENTES SEMICONDUTORES E NANOTECNOLOGIAS | 15 | 2.978.105 | 7 | 784.366 | 22 | 3.762.471 | - | - | - | - | - | - | 3 | 914.508 | 1 | 250.130 | 4 | 1.164.637 | 4.927.108 |
| CEB | CENTRO DE ENGENHARIA BIOMÉDICA | 57 | 13.742.999 | 24 | 5.287.601 | 81 | 19.030.600 | - | - | - | - | - | - | 3 | 979.333 | - | - | 3 | 979.333 | 20.009.933 |
| CEMIB ⁽¹⁾ | CENTRO MULTIDISCIPLINAR PARA INVESTIGAÇÃO BIOLÓGICA NA ÁREA DA CIÊNCIA EM ANIMAIS DE LABORATÓRIO | 37 | 6.530.998 | 10 | 1.702.524 | 47 | 8.233.522 | - | - | - | - | - | - | 1 | 400.850 | - | - | 1 | 400.850 | 8.634.372 |
| CEPAGRI | CENTRO DE PESQUISAS METEOROLÓGICAS E CLIMÁTICAS APLICADAS À AGRICULTURA | 11 | 1.833.101 | 6 | 1.050.808 | 17 | 2.883.909 | - | - | - | - | - | - | 4 | 1.760.445 | - | - | 4 | 1.760.445 | 4.644.354 |
| CEPETRO | CENTRO DE ESTUDOS DE PETRÓLEO | 15 | 3.353.112 | 3 | 596.979 | 18 | 3.950.091 | - | - | - | - | - | - | 5 | 1.324.347 | - | - | 5 | 1.324.347 | 5.274.438 |
| CESOP | CENTRO DE ESTUDOS DE OPINIÃO PÚBLICA | 4 | 1.126.660 | 1 | 111.485 | 5 | 1.238.145 | - | - | - | - | - | - | 2 | 416.442 | - | - | 2 | 416.442 | 1.654.587 |
| CIDDIC | CENTRO DE INTEGRAÇÃO, DOCUMENTAÇÃO E DIFUSÃO CULTURAL | 55 | 11.462.793 | 19 | 3.012.083 | 74 | 14.474.876 | - | - | - | - | - | - | 2 | 704.097 | - | - | 2 | 704.097 | 15.178.973 |
| CLE ⁽¹⁾ | CENTRO DE LÓGICA, EPISTEMOLOGIA E HISTÓRIA DA CIÊNCIA | 12 | 2.921.842 | 11 | 2.141.881 | 23 | 5.063.723 | - | - | - | - | - | - | 3 | 1.173.685 | - | - | 3 | 1.173.685 | 6.237.408 |
| CMU | CENTRO DE MEMÓRIA DA UNICAMP | 10 | 1.818.692 | 16 | 2.763.530 | 26 | 4.582.222 | - | - | - | - | - | - | 1 | 304.891 | 1 | 267.597 | 2 | 572.488 | 5.154.710 |
| CPQBA ⁽¹⁾ | CENTRO PLURIDISCIPLINAR DE PESQUISAS QUÍMICAS, BIOLÓGICAS E AGRÍCOLAS | 29 | 5.133.532 | 12 | 1.698.914 | 41 | 6.832.446 | - | - | - | - | - | - | 11 | 4.461.074 | 4 | 1.445.732 | 15 | 5.906.806 | 12.739.252 |
| LUME | NÚCLEO INTERDISCIPLINAR DE PESQUISAS TEATRAIS | 9 | 2.640.862 | 2 | 439.118 | 11 | 3.079.980 | - | - | - | - | - | - | 3 | 1.112.396 | - | - | 3 | 1.112.396 | 4.192.376 |
| NEPA | NÚCLEO DE ESTUDOS E PESQUISAS EM ALIMENTAÇÃO | 5 | 961.784 | 4 | 536.747 | 9 | 1.498.532 | - | - | - | - | - | - | 3 | 874.864 | - | - | 3 | 874.864 | 2.373.396 |
| NEPAM | NÚCLEO DE ESTUDOS E PESQUISAS AMBIENTAIS | 8 | 1.291.432 | 3 | 581.511 | 11 | 1.872.943 | - | - | - | - | - | - | 5 | 1.958.172 | 1 | 395.181 | 6 | 2.353.353 | 4.226.296 |
| NEPO | NÚCLEO DE ESTUDOS DE POPULAÇÃO "ELZA BERQUÔ" | 6 | 1.199.706 | 6 | 1.180.799 | 12 | 2.380.505 | - | - | - | - | - | - | 5 | 1.597.686 | 1 | 340.849 | 6 | 1.938.535 | 4.319.040 |
| NEPP | NÚCLEO DE ESTUDOS DE POLÍTICAS PÚBLICAS | 16 | 4.026.409 | 10 | 1.853.965 | 26 | 5.880.374 | - | - | - | - | - | - | 2 | 651.731 | - | - | 2 | 651.731 | 6.532.105 |
| NICS | NÚCLEO INTERDISCIPLINAR DE COMUNICAÇÃO SONORA | 3 | 493.198 | 4 | 928.840 | 7 | 1.422.038 | - | - | - | - | - | - | 2 | 622.174 | - | - | 2 | 622.174 | 2.044.212 |
| NIED | NÚCLEO DE INFORMÁTICA APLICADA À EDUCAÇÃO | 4 | 677.716 | 5 | 936.995 | 9 | 1.614.711 | - | - | - | - | - | - | 1 | 315.738 | 2 | 704.961 | 3 | 1.020.699 | 2.635.410 |
| NIPE | NÚCLEO INTERDISCIPLINAR DE PLANEJAMENTO ENERGÉTICO | 7 | 1.285.118 | - | - | 7 | 1.285.118 | - | - | - | - | - | - | 4 | 1.580.291 | 1 | 323.454 | 5 | 1.903.744 | 3.188.862 |
| NUDECRI | NÚCLEO DE DESENVOLVIMENTO DA CRIATIVIDADE | 13 | 2.898.153 | 8 | 1.710.396 | 21 | 4.608.549 | - | - | - | - | - | - | 14 | 5.435.258 | - | - | 14 | 5.435.258 | 10.043.807 |
| PAGU | NÚCLEO DE ESTUDOS DE GÊNERO | 4 | 763.903 | 1 | 377.739 | 5 | 1.141.642 | - | - | - | - | - | - | 5 | 1.867.568 | - | - | 5 | 1.867.568 | 3.009.210 |
| S U B T O T A L | | 341 | 71.765.505 | 167 | 30.253.504 | 508 | 102.019.009 | - | - | - | - | - | - | 86 | 31.207.076 | 12 | 4.071.566 | 98 | 35.278.641 | 137.297.650 |

(1) Centros vinculados à COCEN que possuem CO (Centro Orçamentário) próprio.

QUADRO 4 - DISTRIBUIÇÃO DE RECURSOS PARA REALIZAÇÃO DE HORAS EXTRAS E HORAS DE SOBREAVISO - 2026

Valores a preços de Dez/2025

Em R\$ 1,00

| ÓRGÃO / UNIDADE | EXERCÍCIO 2026 - VALORES APROVADOS | | |
|-------------------------------|------------------------------------|---------------------|-----------|
| | HORAS EXTRAS | HORAS DE SOBREAVISO | TOTAL |
| ÓRGÃOS DA REITORIA | 934.800 | 864.000 | 1.798.800 |
| GR | 217.200 | 123.600 | 340.800 |
| PROEEC | 109.200 | - | 109.200 |
| SVC/VIGILÂNCIA | 7.200 | - | 7.200 |
| DGA | 44.400 | - | 44.400 |
| DGRH | 19.200 | 123.600 | 142.800 |
| CEPAGRI | 6.000 | - | 6.000 |
| NUDECRI/LABJOR | 19.200 | - | 19.200 |
| CEB | 8.400 | 99.600 | 108.000 |
| DAC | 37.200 | - | 37.200 |
| DEPI | 62.400 | - | 62.400 |
| PREFEITURA | 328.800 | 165.600 | 494.400 |
| PREFEITURA LIMEIRA | 13.200 | - | 13.200 |
| CEMEQ | 62.400 | 351.600 | 414.000 |
| ÁREA DE SERVIÇOS | 181.200 | 475.200 | 656.400 |
| DETI | 31.200 | 411.600 | 442.800 |
| CEMIB | 84.000 | 63.600 | 147.600 |
| SEC | 56.400 | - | 56.400 |
| CPQBA | 9.600 | - | 9.600 |
| ÁREA DA SAÚDE | 151.200 | - | 151.200 |
| HEMO | 123.600 | - | 123.600 |
| GASTRO | 27.600 | - | 27.600 |
| UNIDADES DE ENSINO E PESQUISA | 255.600 | 141.600 | 397.200 |
| FCM | 31.200 | - | 31.200 |
| FEA | 10.800 | - | 10.800 |
| FOP | 60.000 | 141.600 | 201.600 |
| IB | 37.200 | - | 37.200 |
| IFGW | 52.800 | - | 52.800 |
| IQ | 12.000 | - | 12.000 |
| IG | 12.000 | - | 12.000 |
| IC | 39.600 | - | 39.600 |
| DESPESAS INSTITUCIONAIS | 617.200 | 379.200 | 996.400 |
| TOTAL APROVADO | 2.140.000 | 1.860.000 | 4.000.000 |

QUADRO 5 - DISTRIBUIÇÃO DE RECURSOS PARA REALIZAÇÃO DE MÓDULOS DE PLANTÕES

ÁREA DA SAÚDE - EXERCÍCIO 2026

Valores a preços de Dez/2025

Em R\$ 1,00

| DISCRIMINAÇÃO | DESPESA ANUAL |
|---|-----------------------|
| PREVISÃO DE REALIZAÇÃO DE MÓDULOS DE PLANTÕES - EXERCÍCIO 2026 | |
| CAISM | R\$ 16.191.999 |
| HC | R\$ 41.324.229 |
| HEMOCENTRO | R\$ 4.430.783 |
| CCI | R\$ 202.153 |
| TOTAL | R\$ 62.149.164 |

Valores vigentes em Dez/2025

| MÓDULOS DE PLANTÕES | |
|---------------------|----------------------|
| TIPO | VALOR EM R\$ 1,00 |
| 1-A | 323,80 |
| 1-B | 297,92 |
| 1-C | 284,97 |
| 1-D | 272,03 |
| 1-E | 370,08 |
| 1-F | 370,08 |
| II | 137,09 |
| III | 112,26 |

Obs: Cada Módulo de Plantão equivale a 2 horas de trabalho neste regime

QUADRO 6 - PROGRAMA DE DESENVOLVIMENTO DE CARREIRAS 2026

Valores a preços de Dez/2025

Em R\$ 1,00

| DISCRIMINAÇÃO | DESPESA ANUAL |
|--|-------------------|
| Programa de Desenvolvimento da Carreira Docente e Pesquisador | 10.500.000 |
| - Contratação | 1.750.000 |
| - Progressão | 8.750.000 |
| Programa de Desenvolvimento da Carreira PAAPE | 12.000.000 |
| - Contratação | 2.000.000 |
| - Progressão | 10.000.000 |
| Programa de Desenvolvimento das Carreiras Especiais | 3.000.000 |
| - Contratação | 500.000 |
| - Progressão | 2.500.000 |
| TOTAL | 25.500.000 |

QUADRO 7 - PROGRAMA DE AUXÍLIO ALIMENTAÇÃO

Em R\$ 1,00

| DELIB. CONSU-A-004/2011 DELIB. CONSU-A-021/2024 | QUANTIDADE ESTIMADA | VALOR DO AUXÍLIO | DESPESA | |
|--|------------------------|---------------------|-------------------|--------------------|
| | | | | ANUAL |
| FUNCIONÁRIOS | 7.320 | R\$ 1.950,00 | 14.274.000 | 171.288.000 |
| DOCENTES | 1.980 | R\$ 1.950,00 | 3.861.000 | 46.332.000 |
| TOTAL | 9.300 | R\$ 1.950,00 | 18.135.000 | 217.620.000 |

QUADRO 8 - PROGRAMA DE AUXÍLIO REFEIÇÃO

Em R\$ 1,00

| DELIB. CONSU-A-006/2023 DELIB. CONSU-A-018/2025 | QUANTIDADE ESTIMADA | VALOR DO AUXÍLIO* | DESPESA | |
|--|------------------------|-------------------|-----------|------------|
| | | | MENSAL | ANUAL |
| FUNCIONÁRIOS | 7.080 | R\$ 946,00 | 6.697.680 | 73.674.480 |
| DOCENTES | 1.920 | R\$ 946,00 | 1.816.320 | 19.979.520 |
| TOTAL | 9.000 | R\$ 946,00 | 8.514.000 | 93.654.000 |

* Valor de face - R\$ 43,00/dia, com desconto de 5% do funcionário (R\$ 2,15)

QUADRO 9 - PROGRAMA DE AUXÍLIO SAÚDE

Em R\$ 1,00

| Delib. CONSU-A-023/2024 | QUANTIDADE ESTIMADA | VALOR DO AUXÍLIO* | DESPESA | |
|-------------------------|------------------------|-------------------|-----------|-------------|
| | | | MENSAL | ANUAL |
| FUNCIONÁRIOS | 7.320 | R\$ 900,00 | 6.588.000 | 79.056.000 |
| DOCENTES | 1.980 | R\$ 900,00 | 1.782.000 | 21.384.000 |
| TOTAL | 9.300 | R\$ 900,00 | 8.370.000 | 100.440.000 |

* Valor de até R\$ 900,00 por funcionário

QUADRO 10 - SENTENÇAS JUDICIAIS

Em R\$ 1,00

| PROCESSO | INTERESSADO | VALOR TOTAL* | VALOR PREFERENCIAL ** | SALDO A PAGAR |
|-------------|---|--------------|-----------------------|---------------|
| 90477/2020 | Igor Henrique Silva dos Santos | 51.540,11 | - | 51.540,11 |
| 90375/2020 | Wilson Roberto França Rio Branco | 23.524,64 | 23.524,64 | 23.524,64 |
| 90039/2016 | Leonel Giuseppin Filho | 35.221,01 | - | 35.221,01 |
| 90267/2020 | Simone Alexandra de Campos Cruz | 36.608,54 | - | 36.608,54 |
| 90159/2020 | Sinval Cassim | 28.984,80 | - | 28.984,80 |
| 90774/2021 | José Marcos de Farias Neto | 107.481,26 | - | 107.481,26 |
| 90088/2020 | Mirian Pereira da Silva | 45.335,33 | - | 45.335,33 |
| 90471/2021 | Dilvana Ferreira dos Santos | 25.421,01 | - | 25.421,01 |
| 10307/20211 | Nelma Aparecida Magdalena Monticelli | 64.351,91 | 64.351,91 | 64.351,91 |
| 10307/20211 | Maura Regina Garcia | 69.505,82 | 69.505,82 | 69.505,82 |
| 10307/20211 | Shigeru Kojima | 82.474,79 | 82.474,79 | 82.474,79 |
| 10307/20211 | Yara Maria Pinto | 96.953,66 | 96.953,66 | 96.953,66 |
| 10307/20211 | Osmaira Rosinei Trombetta de Lima Raeder | 116.062,00 | 116.062,00 | 116.062,00 |
| 10307/20211 | Hedilberto Martines Galletti | 155.696,11 | 141.647,40 | 155.696,11 |
| 10307/20211 | Taketoshi Ide | 181.860,85 | 141.647,40 | 181.860,85 |
| 10307/20211 | Silvia Teresinha Vela Marques Dias | 207.670,48 | 141.647,40 | 207.670,48 |
| 10307/20211 | Rubens Queiroz de Almeida | 215.815,78 | 141.647,40 | 215.815,78 |
| 10307/20211 | Fernando Moreno Mendonça | 227.742,13 | 126.085,14 | 227.742,13 |
| 10307/20211 | Vania Cristina Ortiz Esteves | 225.872,91 | 141.647,40 | 225.872,91 |
| 10307/20211 | Alice Midori Okusigue | 240.626,23 | 141.647,40 | 240.626,23 |
| 10307/20211 | Paulo Eduardo Favero | 254.200,36 | 141.647,40 | 254.200,36 |
| 10307/20211 | Roberto Takeshi Kamimura | 271.018,85 | 141.647,40 | 271.018,85 |
| 6880/2012 | Valdemir Gomes da Silva | 163.775,69 | - | 163.775,69 |
| 90208/2018 | Aparecido Donizetti Mozer | 36.662,96 | - | 36.662,96 |
| 90016/2014 | Neide Peralta Secco | 137.212,71 | 48.890,28 | 137.212,71 |
| 90948/2021 | José Salvador Silveiro | 20.578,04 | 18.576,67 | 20.578,04 |
| 90721/2021 | Eliane Rodrigues da Silva | 68.176,95 | 48.890,28 | 68.176,95 |
| 90039/2021 | Millene Caroline Barbosa Cardoso | 39.164,64 | - | 39.164,64 |
| 90034/2020 | Alvimar Pereira Bueno | 89.044,82 | 48.890,28 | 89.044,82 |
| 28127/2008 | Sebastiana Aparecida Batista | 194.681,03 | 48.890,28 | 194.681,03 |
| 90312/2017 | Ana Aparecida Modesto de Assis Souza | 119.543,48 | - | 119.543,48 |
| 90161/2019 | Marco Aurélio Silva | 64.880,21 | - | 64.880,21 |
| 90042/2021 | Ana Paula Marangoni | 118.282,69 | - | 118.282,69 |
| 90170/2021 | Aguinaldo de Jesus | 76.178,48 | 48.890,28 | 76.178,48 |
| 90405/2017 | Elaine Lopes de Souza | 646.723,30 | - | 646.723,30 |
| 90358/2019 | Gabriela Cardenal Dalla | 51.497,48 | - | 51.497,48 |
| 90469/2020 | Marilu Aparecida Camargo | 56.704,39 | - | 56.704,39 |
| 90259/2023 | Neire do Rossio Martins | 97.966,23 | 48.890,28 | 97.966,23 |
| 90241/2018 | Sindicato do Trabalhadores da Unicamp - STU (Honorários Advocatícios) | 45.515,69 | - | 45.515,69 |
| 90255/2019 | Ademir de Marco (Honorários Advocatícios) | 55.861,00 | - | 55.861,00 |
| 90153/2020 | Patricia Roldao Alves | 128.881,57 | 48.890,28 | 128.881,57 |
| 90565/2020 | Ana Maria Ribeiro da Silva Dias | 30.665,94 | - | 30.665,94 |
| 90473/2021 | Edjane Leal | 30.685,28 | - | 30.685,28 |
| 90014/2015 | Sivalter Aparecido dos Santos | 68.161,99 | - | 68.161,99 |
| 3752/2009 | Reinaldo Rodrigues | 272.477,40 | - | 272.477,40 |
| 90542/2020 | Aparecida da Silva | 59.822,96 | - | 59.822,96 |
| 90251/2021 | Adinalva Serra Oliveira | 25.464,41 | - | 25.464,41 |
| 90347/2018 | MCJ Ferraro Empreendimentos - ME (Honorários Advocaticios) | 61.514,72 | - | 61.514,72 |
| 90307/2023 | Guilherme Elias Pessanha Henriques | 57.166,59 | - | 57.166,59 |

(*) Valores atualizados até Outubro/2025, com base na tabela de atualização de débitos trabalhistas do TRT + Juros + Encargos Patronais.

(**) Valor informativo.

QUADRO 10 - SENTENÇAS JUDICIAIS (CONTINUAÇÃO)

Em R\$ 1,00

| PROCESSO | INTERESSADO | VALOR TOTAL* | VALOR PREFERENCIAL** | SALDO A PAGAR |
|--------------|---|----------------------|----------------------|-------------------|
| 90307/2023 | Guilherme Elias Pessanha Henriques (Honorários Advocatícios) | 29.110,79 | - | 29.110,79 |
| 90567/2023 | Geraldo Jose Delabio Silveira | 64.493,65 | - | 64.493,65 |
| 18648/2011 | Hersa Engenharia e Serviços Ltda. (Honorários Advocatícios) | 368.771,63 | - | 368.771,63 |
| 90097/2021 | Fernanda Gagliardi Amantini | 1.076.084,54 | 48.890,28 | 1.027.194,26 |
| 90097/2021 | Fernanda Gagliardi Amantini (Honorários Advocatícios) | 144.400,98 | - | 144.400,98 |
| 26248/2003 | Alfab Produtos Médicos Hospitalares Ltda. (Honorários Advocatícios) | 79.373,23 | - | 79.373,23 |
| 91024/2023 | Rubens Maciel Filho | 65.160,98 | 48.890,28 | 16.270,70 |
| 25929/2008 | Ilso Pinto | 127.684,15 | 48.890,28 | 78.793,87 |
| 90404/2018 | Luis Alexandre Maffei Sartini Paulillo | 653.135,65 | 48.890,28 | 604.245,37 |
| 90404/2018 | Luis Alexandre Maffei Sartini Paulillo (Honorários Advocatícios) | 70.504,53 | - | 70.504,53 |
| 90497/2023 | Edna Aparecida Rubio Coloma | 482.188,12 | - | 482.188,12 |
| 90497/2023 | Edna Aparecida Rubio Coloma (Honorários Advocatícios) | 50.021,90 | - | 50.021,90 |
| 90305/2019 | Enilson Antonio Sallum (Honorários Advocatícios) | 43.581,70 | - | 43.581,70 |
| 90305/2019 | Enilson Antonio Sallum | 410.903,79 | - | 410.903,79 |
| 90134/2020 | Eneida de Paula | 663.056,47 | 48.890,28 | 614.166,19 |
| 90134/2020 | Eneida de Paula (Honorários Advocatícios) | 66.305,65 | 48.890,28 | 17.415,37 |
| 18648/2011 | Hersa Engenharia e Serviços Ltda. | 2.988.675,05 | - | 2.988.675,05 |
| 26248/2003 | Alfab Produtos Médicos Hospitalares Ltda. | 912.862,35 | - | 912.862,35 |
| 90055/2013 | Paulo Francisco Brogiatto - Me | 291.946,98 | - | 291.946,98 |
| 90422/2022 | Cristiane de Jesus Silva | 84.275,20 | - | 84.275,20 |
| 90282/2021 | Maria de Lourdes Cavalcante | 36.564,34 | 36.564,34 | - |
| 90205/2021 | Clarice de Lourdes Crecencio | 55.865,18 | 48.890,28 | 6.974,90 |
| 90317/2019 | Caio Nakavaki de Oliveira | 219.113,31 | - | 219.113,31 |
| 90428/2017 | Ubiraci Felipe da Silva Santos | 116.665,18 | - | 116.665,18 |
| 90574/2019 | Joana Pereira Martins | 49.043,20 | 49.043,20 | - |
| 90094/2017 | Mariene Rodrigues de Almeida | 34.296,72 | 34.296,72 | - |
| 90381/2020 | Antonio Bomfim de Jesus Pereira | 47.426,01 | - | 47.426,01 |
| 90062/2013 | Rosa Magali Mantelato Machado | 552.653,09 | 126.085,14 | 426.567,95 |
| 90227/2022 | Ednaldo Lima Santos | 23.621,91 | - | 23.621,91 |
| 90144/2019 | Jose Edmilson Anselmo Alexandre | 173.858,26 | - | 173.858,26 |
| 90032/2020 | Janiria Carlos da Silva | 102.103,28 | 48.890,28 | 53.213,00 |
| 90459/2021 | Inês Moraes dos Santos | 22.916,14 | 22.086,94 | 829,20 |
| 90476/2020 | Patricia Aparecida Ferri dos Santos | 116.919,47 | - | 116.919,47 |
| 90197/2021 | Renato Robert Proto Tartarotti | 32.483,89 | - | 32.483,89 |
| 90008/2017 | Mirian Cristina de Souza | 571.881,54 | - | 571.881,54 |
| 20527/2010 | Arnaldo Nascimento Moreira | 190.001,80 | 126.085,14 | 63.916,66 |
| 90233/2020 | Madalena Galdino da Silva | 69.711,57 | - | 69.711,57 |
| 90146/2020 | Luis Augusto Passeri | 620.336,07 | 48.890,28 | 571.445,79 |
| 90146/2020 | Luis Augusto Passeri (Honorários Advocatícios) | 76.116,34 | - | 76.116,34 |
| 90009/2012 | Silvana Moreira | 176.946,25 | 48.890,28 | 128.055,97 |
| 90599/2024 | Felipe de Oliveira Mateus | 422.444,77 | - | 422.444,77 |
| 90616/2021 | Rosalia Beatriz Aniceto Fernandes | 74.361,38 | - | 74.361,38 |
| 90600/2024 | Eliane da Fonseca Dare | 735.789,43 | - | 735.789,43 |
| 90605/2024 | Hélio Costa Junior | 1.296.121,03 | - | 1.296.121,03 |
| 90602/2024 | Luiza Helena de Almeida Bragion Moretti | 879.727,94 | - | 879.727,94 |
| 90619/2024 | Rafael Brandao Valois Leite | 127.115,23 | - | 127.115,23 |
| 90601/2024 | Karen Menegheti de Moraes | 119.136,24 | - | 119.136,24 |
| 90523/2020 | Flávio Ailton Duque Zambrone | 1.999.605,71 | 48.890,28 | 1.950.715,43 |
| 90810/2024 | Renato Pires da Silva Filho | 303.428,49 | 126.085,14 | 177.343,35 |
| 90596/2024 | Juliana Oshima Franco | 732.792,72 | - | 732.792,72 |
| 90131/2021 | Karine Nascimento Zukowski | 193.952,59 | - | 193.952,59 |
| 90388/2019 | Eraldo Luiz Lehmann (Honorários advocatícios) | 19.225,34 | - | 19.225,34 |
| 90145/2019 | Maria de Fatima Arcetti | 651.874,39 | - | 651.874,39 |
| 90145/2019 | Maria de Fatima Arcetti (Honorários advocatícios) | 82.118,92 | - | 82.118,92 |
| 90388/2019 | Eraldo Luiz Lehmann | 229.627,41 | - | 229.627,41 |
| 90180/2021 | Rute Abigail da Rocha Abel | 23.020,46 | - | 23.020,46 |
| 90406/2017 | Edineia Aparecida Custódio | 26.904,69 | - | 26.904,69 |
| 90152/2021 | Samantha Menezes Mattei | 39.608,00 | - | 39.608,00 |
| 90196/2018 | Cláudio Humberto dos Reis | 77.435,76 | - | 77.435,76 |
| 90422/2020 | Dulce Helena Cardeira do Nascimento | 77.982,21 | 48.890,28 | 29.091,93 |
| 90354/2018 | Lilian Lemos da Silva | 35.792,02 | - | 35.792,02 |
| 90172/2020 | Elisangela Regina da Silva Barros | 48.701,58 | - | 48.701,58 |
| 90852/2021 | Silvania Oliveira de Brito Moreira | 26.925,47 | - | 26.925,47 |
| 90050/2021 | Reginaldo Faustino de Souza | 35.588,38 | - | 35.588,38 |
| 2422/1993 | Wanda Ligia Siqueira | 90.778,83 | 90.778,83 | - |
| 90435/2020 | Flavio Antonio Maes dos Santos | 444.216,99 | 48.890,28 | 395.326,71 |
| 90435/2020 | Flavio Antonio Maes dos Santos (Honorários advocatícios) | 41.198,06 | - | 41.198,06 |
| 90682/2021 | Mauro Augusto Barbosa Dias | 129.451,76 | 48.890,28 | 80.561,48 |
| 90185/2018 | Francisco Humberto Nociti Junior | 141.164,21 | - | 141.164,21 |
| 90812/2024 | Aurea de Lurdes Campos | 175.022,75 | 126.085,14 | 48.937,61 |
| 90404/2023 | Paulo Mazzafera (Honorários Advocatícios) | 124.832,28 | - | 124.832,28 |
| 90404/2023 | Paulo Mazzafera | 949.856,38 | 48.890,28 | 900.966,10 |
| 90604/2024 | Liana de Vargas Nunes Coll | 401.752,33 | - | 401.752,33 |
| 90603/2024 | Camila Delmondes Dias | 827.617,83 | - | 827.617,83 |
| 90760/2024 | Jose Lourival Pereira de Moraes | 165.544,73 | 126.085,14 | 39.459,59 |
| 90791/2024 | Sueli Aparecida Fernandes Rocha | 156.443,90 | 126.085,14 | 30.358,76 |
| 90789/2024 | Maria Aparecida Favaro | 276.684,97 | 126.085,14 | 150.599,83 |
| 1681/2010 | Alizete Jesus da Silva Brito | 63.279,38 | - | 63.279,38 |
| 1681/2010 | Ivone Silva Santos | 63.279,38 | - | 63.279,38 |
| 1681/2010 | Manoel Messias Jesus da Silva | 63.279,38 | - | 63.279,38 |
| | Previsão de Precatórios Preferenciais a serem pagos em 2026 | | | 4.200.000,00 |
| | Sentenças de Pequeno Valor e Correção Monetária | | | 3.600.000,00 |
| TOTAL | | 29.916.004,00 | 3.921.666,00 | 33.794.338 |

(*) Valores atualizados até Outubro/2025, com base na tabela de atualização de débitos trabalhistas do TRT + Juros + Encargos Patronais.

(**) Valor informativo.

QUADRO 11 - DESPESAS DE UTILIDADE PÚBLICA

Valores a preços de Dez/2025

Em R\$ 1,00

| UNIDADES | ÁGUA | ENERGIA ELÉTRICA | DESP. ANUAL (ESTIMADA) |
|--|-------------------|-------------------|------------------------|
| CAMPUS | 25.454.435 | 21.757.428 | 47.211.863 |
| Consumo de energia elétrica, água e utilização da rede (*) | 15.170.040 | 21.757.428 | 36.927.468 |
| Coleta e Afastamento de Efluentes | 10.284.395 | - | 10.284.395 |
| COTUCA | - | 217.477 | 217.477 |
| PREF-LIM | 1.675.637 | 748.471 | 2.424.108 |
| FOP | 987.674 | 1.320.218 | 2.307.892 |
| CPQBA | 57.781 | 502.199 | 559.980 |
| FCA | - | 1.140.337 | 1.140.337 |
| MORADIA ESTUDANTIL | 662.425 | 625.407 | 1.287.832 |
| MANUTENÇÃO DO SISTEMA DE EFICIÊNCIA ENERGÉTICA | - | 1.000.000 | 1.000.000 |
| TOTAL | 28.837.952 | 27.311.537 | 56.149.489 |

(*) Corresponde ao pagamento de 100% do consumo de água da área institucional e 50% do consumo da área de saúde.

QUADRO 12 - RESTAURANTES E TRANSPORTES

Valores a preços de Dez/2025

Em R\$ 1,00

| RESTAURANTES | DESPESA ANUAL (Estimada) |
|---|--------------------------|
| RESTAURANTES UNIVERSITÁRIOS | 80.926.409 |
| RESTAURANTES DEDIC | 2.447.491 |
| GÊNEROS ALIMENTÍCIOS | 5.388.314 |
| HC | 5.388.314 |
| CONTRATOS DE FORNECIMENTO DE REFEIÇÕES | 2.036.700 |
| HC (15-P-2.159/2022 - CEIA) | 1.576.800 |
| CAISM (15-P-2.159/2022 - CEIA) | 459.900 |
| TOTAL | 90.798.914 |

Valores a preços de Dez/2025

Em R\$ 1,00

| TRANSPORTES (Ônibus Fretado) | DESPESA ANUAL (Estimada) |
|------------------------------|--------------------------|
| PREFEITURA / CAMPUS | 36.897.849 |
| PREF-LIM | 2.276.064 |
| FOP | 240.420 |
| FCM | 520.776 |
| TOTAL | 39.935.109 |

QUADRO 13 - DESPESAS CONTRATUAIS E MANUTENÇÃO DAS ATIVIDADES EXISTENTES

Em R\$ 1,00

| UNIDADES | DESPESAS CONTRATUAIS | | | | | DESPESAS DE CUSTEIO / CAPITAL | | | | | TOTAL GERAL | | | UNIDADES |
|------------------|----------------------|-------------------------|-------------|----------------|-------|-------------------------------|-------------------------|------------|----------------|-------|-------------|----------------|-------|------------------|
| | MANUTENÇÃO | SUPLEMENT. / REDUÇÃO | TOTAL | PARTICIPAÇÃO % | | MANUTENÇÃO | SUPLEMENT. / REDUÇÃO | TOTAL | PARTICIPAÇÃO % | | DESPESAS | PARTICIPAÇÃO % | | |
| | | | | 2025 | 2024 | | | | 2025 | 2024 | | 2025 | 2024 | |
| 01-RE* | - | - | - | - | - | 3.468.040 | - | 3.468.040 | 8,82 | 8,93 | 3.468.040 | 1,05 | 1,19 | 01-RE |
| 01.42-EDITORA | 498.263 | 1.968 | 500.231 | 0,17 | 0,19 | 834.935 | (1.968) | 832.967 | 2,12 | 2,15 | 1.333.198 | 0,40 | 0,45 | 01.42-EDITORA |
| 01.43-CSS/CECOM | 1.316.732 | 3.207 | 1.319.939 | 0,45 | 0,49 | 706.302 | (3.207) | 703.095 | 1,79 | 1,82 | 2.023.034 | 0,61 | 0,66 | 01.43-CSS/CECOM |
| 01.44-PREFEITURA | 52.926.770 | 46.019 | 52.972.789 | 18,20 | 18,31 | 1.461.495 | (46.019) | 1.415.476 | 3,60 | 3,76 | 54.388.265 | 16,46 | 16,37 | 01.44-PREFEITURA |
| 01.46-PREF-LIM | 5.367.978 | 21.144 | 5.389.122 | 1,85 | 2,43 | 154.988 | (21.144) | 133.844 | 0,34 | 0,40 | 5.522.966 | 1,67 | 2,16 | 01.46-PREF-LIM |
| 01.4244-GR | 6.918.550 | 135.763 | 7.054.313 | 2,42 | 2,63 | 1.382.527 | (135.763) | 1.246.764 | 3,17 | 3,56 | 8.301.077 | 2,51 | 2,76 | 01.4244-GR |
| 01.4245-PROECC | 894.713 | 23.196 | 917.909 | 0,32 | 0,34 | 1.075.750 | (23.196) | 1.052.554 | 2,68 | 2,77 | 1.970.463 | 0,60 | 0,66 | 01.4245-PROECC |
| 01.4246-PRG | 2.930.649 | 4.342 | 2.934.991 | 1,01 | 1,08 | 597.180 | (4.342) | 592.838 | 1,51 | 1,37 | 3.527.829 | 1,07 | 1,12 | 01.4246-PRG |
| 01.4247-PRPG | 34.214 | 6.288 | 40.502 | 0,01 | 0,01 | 57.795 | (6.288) | 51.507 | 0,13 | 0,15 | 92.009 | 0,03 | 0,03 | 01.4247-PRPG |
| 01.4248-PRDU | 24.436 | 15.048 | 39.484 | 0,01 | 0,01 | 51.488 | (15.048) | 36.440 | 0,09 | 0,13 | 75.924 | 0,02 | 0,02 | 01.4248-PRDU |
| 01.4249-DEA | 40.316.700 | 18.060 | 40.334.760 | 13,86 | 14,53 | 177.713 | (18.060) | 159.653 | 0,41 | 0,46 | 40.494.413 | 12,26 | 12,66 | 01.4249-DEA |
| 01.4250-DGA | 18.010.950 | (32.553) | 17.978.397 | 6,18 | 6,49 | 996.451 | 32.553 | 1.029.004 | 2,62 | 2,57 | 19.007.401 | 5,75 | 5,97 | 01.4250-DGA |
| 01.4251-DGRH | 4.694.043 | (10.751) | 4.683.292 | 1,61 | 1,67 | 259.769 | 10.751 | 270.520 | 0,69 | 0,67 | 4.953.812 | 1,50 | 1,54 | 01.4251-DGRH |
| 01.4252-DEDIC | 1.198.560 | - | 1.198.560 | 0,41 | 0,46 | 702.997 | - | 702.997 | 1,79 | 1,81 | 1.901.557 | 0,58 | 0,64 | 01.4252-DEDIC |
| 01.4253-CGU | 341.135 | 44.748 | 385.883 | 0,13 | 0,12 | 269.558 | (44.748) | 224.810 | 0,57 | 0,69 | 610.693 | 0,18 | 0,20 | 01.4253-CGU |
| 01.4254-COCEN | 1.449.503 | (38.559) | 1.410.944 | 0,48 | 0,52 | 973.118 | 38.559 | 1.011.677 | 2,57 | 2,44 | 2.422.621 | 0,73 | 0,77 | 01.4254-COCEN |
| 01.4255-DAC | 116.693 | 14.280 | 130.973 | 0,05 | 0,04 | 148.539 | (14.280) | 134.259 | 0,34 | 0,38 | 265.232 | 0,08 | 0,08 | 01.4255-DAC |
| 01.4256-PRP | 3.539.025 | 11.772 | 3.550.797 | 1,22 | 0,20 | 397.788 | (11.772) | 386.016 | 0,98 | 1,02 | 3.936.813 | 1,19 | 0,31 | 01.4256-PRP |
| 01.4257-DERI | 18.728 | 6.421 | 25.149 | 0,01 | 0,00 | 120.493 | (6.421) | 114.072 | 0,29 | 0,31 | 139.221 | 0,04 | 0,04 | 01.4257-DERI |
| 01.4258-DEPI | 253.632 | 15.048 | 268.680 | 0,09 | 0,09 | 267.532 | (15.048) | 252.484 | 0,64 | 0,69 | 521.164 | 0,16 | 0,17 | 01.4258-DEPI |
| 01.4259-INOVA | 1.570.470 | 11.328 | 1.581.798 | 0,54 | 0,46 | 578.747 | (11.328) | 567.419 | 1,44 | 1,49 | 2.149.217 | 0,65 | 0,60 | 01.4259-INOVA |
| 01.5723-DEAPE | 1.030.678 | - | 1.030.678 | 0,35 | 0,19 | 252.500 | - | 252.500 | 0,64 | 0,65 | 1.283.178 | 0,39 | 0,25 | 01.5723-DEAPE |
| 02-FCM | 3.357.489 | (21.744) | 3.335.745 | 1,15 | 1,14 | 217.025 | 21.744 | 238.769 | 0,61 | 0,30 | 3.574.514 | 1,08 | 1,03 | 02-FCM |
| 02.48-CIPOI | - | - | - | - | - | 225.367 | - | 225.367 | 0,57 | 0,58 | 225.367 | 0,07 | 0,08 | 02.48-CIPOI |
| 03-FEM | 828.018 | 12.312 | 840.330 | 0,29 | 0,32 | 284.756 | (12.312) | 272.444 | 0,69 | 0,48 | 1.112.774 | 0,34 | 0,34 | 03-FEM |
| 04-FEA | 899.759 | 5.707 | 905.466 | 0,31 | 0,35 | 329.247 | (5.707) | 323.540 | 0,82 | 0,59 | 1.229.006 | 0,37 | 0,38 | 04-FEA |
| 05-FECFAU | 655.468 | - | 655.468 | 0,23 | 0,23 | 511.753 | - | 511.753 | 1,30 | 1,06 | 1.167.221 | 0,35 | 0,34 | 05-FECFAU |
| 06-FOP | 5.321.664 | 11.112 | 5.332.776 | 1,83 | 1,85 | 691.043 | (11.112) | 679.931 | 1,73 | 1,52 | 6.012.707 | 1,82 | 1,81 | 06-FOP |
| 07-IB | 1.453.808 | (17.133) | 1.436.675 | 0,49 | 0,56 | 698.441 | 17.133 | 715.574 | 1,82 | 1,54 | 2.152.249 | 0,65 | 0,69 | 07-IB |
| 08-IFGW | 1.176.625 | 21.144 | 1.197.769 | 0,41 | 0,45 | 635.548 | (21.144) | 614.404 | 1,56 | 1,38 | 1.812.173 | 0,55 | 0,57 | 08-IFGW |
| 09-IFCH | 628.942 | (7.308) | 621.634 | 0,21 | 0,25 | 297.181 | 7.308 | 304.489 | 0,77 | 0,51 | 926.123 | 0,28 | 0,28 | 09-IFCH |
| 10-IMECC | 504.104 | (2.565) | 501.539 | 0,17 | 0,19 | 162.696 | 2.565 | 165.261 | 0,42 | 0,16 | 666.800 | 0,20 | 0,18 | 10-IMECC |
| 11-IQ | 1.929.610 | - | 1.929.610 | 0,66 | 0,64 | 845.437 | - | 845.437 | 2,15 | 1,92 | 2.775.047 | 0,84 | 0,81 | 11-IQ |
| 12-COTUCA | 938.218 | - | 938.218 | 0,32 | 0,35 | 321.139 | - | 321.139 | 0,82 | 0,57 | 1.259.357 | 0,38 | 0,38 | 12-COTUCA |
| 13-COTIL | 728.969 | 18.312 | 747.281 | 0,26 | 0,26 | 244.393 | (18.312) | 226.081 | 0,58 | 0,37 | 973.362 | 0,29 | 0,28 | 13-COTIL |
| 14-VAGO | - | - | - | - | - | - | - | - | - | - | - | - | - | 14-VAGO |
| 15-HC | 75.131.604 | 1.243.709 | 76.375.313 | 26,24 | 26,23 | 12.629.917 | (1.243.709) | 11.386.208 | 28,97 | 32,53 | 87.761.521 | 26,57 | 27,06 | 15-HC |
| 16-SBU | 1.744.769 | (31.284) | 1.713.485 | 0,59 | 0,67 | 323.149 | 31.284 | 354.433 | 0,90 | 0,83 | 2.067.918 | 0,63 | 0,69 | 16-SBU |
| 17-IA | 856.399 | (9.144) | 847.255 | 0,29 | 0,33 | 342.846 | 9.144 | 351.990 | 0,90 | 0,63 | 1.199.245 | 0,36 | 0,37 | 17-IA |
| 18-FEQ | 587.819 | (19.044) | 568.775 | 0,20 | 0,22 | 235.941 | 19.044 | 254.985 | 0,65 | 0,35 | 823.760 | 0,25 | 0,24 | 18-FEQ |
| 19-FE | 586.787 | 13.800 | 600.587 | 0,21 | 0,20 | 268.470 | (13.800) | 254.670 | 0,65 | 0,43 | 855.257 | 0,26 | 0,23 | 19-FE |
| 20-DETC | 9.690.428 | 50.784 | 9.741.212 | 3,35 | 1,75 | 557.372 | (50.784) | 506.588 | 1,29 | 1,44 | 10.247.800 | 3,10 | 1,71 | 20-DETC |
| 21-IEL | 419.072 | - | 419.072 | 0,14 | 0,19 | 254.954 | - | 254.954 | 0,65 | 0,40 | 674.026 | 0,20 | 0,22 | 21-IEL |
| 22-IG | 522.726 | - | 522.726 | 0,18 | 0,20 | 678.180 | - | 678.180 | 1,73 | 1,49 | 1.200.906 | 0,36 | 0,37 | 22-IG |
| 23-FEF | 1.741.016 | 15.048 | 1.756.064 | 0,60 | 0,73 | 128.026 | (15.048) | 112.978 | 0,29 | 0,07 | 1.869.042 | 0,57 | 0,65 | 23-FEF |
| 24-CLE | 32.512 | 15.264 | 47.776 | 0,02 | 0,01 | 109.433 | (15.264) | 94.169 | 0,24 | 0,28 | 141.945 | 0,04 | 0,05 | 24-CLE |
| 25-CEMIB | 293.782 | - | 293.782 | 0,10 | 0,08 | 312.794 | - | 312.794 | 0,80 | 0,81 | 606.576 | 0,18 | 0,18 | 25-CEMIB |
| 26-IE | 715.163 | 13.968 | 729.131 | 0,25 | 0,28 | 346.881 | (13.968) | 332.913 | 0,85 | 0,64 | 1.062.044 | 0,32 | 0,33 | 26-IE |
| 27-CAISM | 22.192.189 | 469.926 | 22.662.115 | 7,79 | 8,50 | 1.276.811 | (469.926) | 806.885 | 2,05 | 3,29 | 23.469.000 | 7,10 | 7,80 | 27-CAISM |
| 28-FAAGRI | 817.966 | 6.480 | 824.446 | 0,28 | 0,33 | 373.700 | (6.480) | 367.220 | 0,93 | 0,70 | 1.191.666 | 0,36 | 0,38 | 28-FAAGRI |
| 29-FECC | 834.313 | (7.068) | 827.245 | 0,28 | 0,32 | 550.030 | 7.068 | 557.098 | 1,42 | 1,16 | 1.384.343 | 0,42 | 0,43 | 29-FECC |
| 30-SEC | 302.029 | 20.244 | 322.273 | 0,11 | 0,12 | 218.844 | (20.244) | 198.600 | 0,51 | 0,56 | 520.873 | 0,16 | 0,18 | 30-SEC |
| 31-CPOBA | 619.103 | 20.952 | 640.055 | 0,22 | 0,17 | 295.811 | (20.952) | 274.859 | 0,70 | 0,76 | 914.914 | 0,28 | 0,24 | 31-CPOBA |
| 32-HEMOCENTRO | 4.557.308 | - | 4.557.308 | 1,57 | 1,45 | 410.189 | - | 410.189 | 1,04 | 1,06 | 4.967.497 | 1,50 | 1,40 | 32-HEMOCENTRO |
| 33-VAGO | - | - | - | - | - | - | - | - | - | - | - | - | - | 33-VAGO |
| 34-IC | 412.414 | 37.608 | 450.022 | 0,15 | 0,16 | 197.688 | (37.608) | 160.080 | 0,41 | 0,25 | 610.102 | 0,18 | 0,17 | 34-IC |
| 35-GASTROCENTRO | 782.447 | - | 782.447 | 0,27 | 0,22 | 166.774 | - | 166.774 | 0,42 | 0,43 | 949.221 | 0,29 | 0,25 | 35-GASTROCENTRO |
| 36-FCA | 3.769.823 | 41.923 | 3.811.746 | 1,31 | 0,88 | 665.438 | (41.923) | 623.515 | 1,59 | 1,46 | 4.435.261 | 1,34 | 0,96 | 36-FCA |
| 37-FT | 4.625 | 16.248 | 20.873 | 0,01 | 0,00 | 361.423 | (16.248) | 345.175 | 0,88 | 0,67 | 366.048 | 0,11 | 0,09 | 37-FT |
| 38-FEnf | 125.420 | - | 125.420 | 0,04 | 0,04 | 181.990 | - | 181.990 | 0,46 | 0,21 | 307.410 | 0,09 | 0,07 | 38-FEnf |
| 39-FCF | 193.759 | - | 193.759 | 0,07 | 0,07 | 232.955 | - | 232.955 | 0,59 | 0,34 | 426.714 | 0,13 | 0,11 | 39-FCF |
| TOTAL | 288.808.569 | 2.216.020 | 291.024.589 | 100 | 100 | 41.519.347 | (2.216.020) | 39.303.327 | 100 | 100 | 330.327.916 | 100 | 100 | TOTAL |

Obs:
1) Despesas Contratuais a preços de Dez/2025.
2) Despesas de Custeio e Capital/Manutenção das Atividades Existentes = Dotação Inicial 2025 + Ajustes detalhados no QUADRO 14.

QUADRO 14 - DESPESAS CONTRATUAIS

Em R\$ 1,00

| UNIDADES | DESPESAS DE OUTROS SERVIÇOS, MANUTENÇÃO E LOCAÇÃO | | | | DESPESAS COM SERVIÇOS DE PORTARIA/VIGILÂNCIA | | | | DESPESAS COM SERVIÇOS DE LIMPEZA | | | | DESPESAS CONTRATUAIS - TOTAL | UNIDADES |
|------------------|---|----------------------|-------------|---------------------|--|----------------------|------------|---------------------|----------------------------------|----------------------|------------|---------------------|------------------------------|------------------|
| | MANUTENÇÃO | SUPLEMENT. / REDUÇÃO | TOTAL | PARTICIPAÇÃO % 2025 | MANUTENÇÃO | SUPLEMENT. / REDUÇÃO | TOTAL | PARTICIPAÇÃO % 2025 | MANUTENÇÃO | SUPLEMENT. / REDUÇÃO | TOTAL | PARTICIPAÇÃO % 2025 | | |
| 01-RE | - | - | - | - | - | - | - | - | - | - | - | - | - | 01-RE |
| 01.42-EDITORIA | 453.873 | 1.968 | 455.841 | 91,13 | - | - | - | - | 44.390 | - | 44.390 | 8,87 | 500.231 | 01.42-EDITORIA |
| 01.43-CSS/CECOM | 1.039.283 | 3.207 | 1.042.490 | 78,98 | - | - | - | - | 277.449 | - | 277.449 | 21,02 | 1.319.939 | 01.43-CSS/CECOM |
| 01.44-PREFEITURA | 35.891.831 | 46.019 | 35.937.850 | 67,84 | - | - | - | - | 17.034.939 | - | 17.034.939 | 32,16 | 52.972.789 | 01.44-PREFEITURA |
| 01.46-PREF-LIM | 1.856.184 | 21.144 | 1.877.328 | 34,84 | 2.373.882 | - | 2.373.882 | 44,05 | 1.137.912 | - | 1.137.912 | 21,11 | 5.389.122 | 01.46-PREF-LIM |
| 01.4244-GR | 6.489.833 | 135.763 | 6.625.596 | 93,92 | - | - | - | - | 428.717 | - | 428.717 | 6,08 | 7.054.313 | 01.4244-GR |
| 01.4245-PROECC | 202.423 | 17.736 | 220.159 | 23,98 | 22.998 | - | 22.998 | 2,51 | 669.292 | 5.460 | 674.752 | 73,51 | 917.909 | 01.4245-PROECC |
| 01.4246-PRG | 2.026.488 | 4.342 | 2.030.830 | 69,19 | - | - | - | - | 904.161 | - | 904.161 | 30,81 | 2.934.991 | 01.4246-PRG |
| 01.4247-PRPG | 19.812 | 6.288 | 26.100 | 64,44 | - | - | - | - | 14.402 | - | 14.402 | 35,56 | 40.502 | 01.4247-PRPG |
| 01.4248-PRDU | 24.436 | 15.048 | 39.484 | 100,00 | - | - | - | - | - | - | - | - | 39.484 | 01.4248-PRDU |
| 01.4249-DEA | 1.322.710 | 18.060 | 1.340.770 | 3,32 | 38.916.262 | - | 38.916.262 | 96,48 | 77.728 | - | 77.728 | 0,19 | 40.334.760 | 01.4249-DEA |
| 01.4250-DGA | 17.452.722 | (32.553) | 17.420.169 | 96,90 | - | - | - | - | 558.228 | - | 558.228 | 3,10 | 17.978.397 | 01.4250-DGA |
| 01.4251-DGRH | 4.506.902 | (10.751) | 4.496.151 | 96,00 | - | - | - | - | 187.141 | - | 187.141 | 4,00 | 4.683.292 | 01.4251-DGRH |
| 01.4252-DEDIC | 4.079 | - | 4.079 | 0,34 | - | - | - | - | 1.194.481 | - | 1.194.481 | 99,66 | 1.198.560 | 01.4252-DEDIC |
| 01.4253-CGU | 21.656 | 44.748 | 66.404 | 17,21 | 22.998 | - | 22.998 | 5,96 | 296.481 | - | 296.481 | 76,83 | 385.883 | 01.4253-CGU |
| 01.4254-COCEN | 402.895 | (38.559) | 364.336 | 25,82 | 22.998 | - | 22.998 | 1,63 | 1.023.610 | - | 1.023.610 | 72,55 | 1.410.944 | 01.4254-COCEN |
| 01.4255-DAC | 29.061 | 14.280 | 43.341 | 33,09 | - | - | - | - | 87.632 | - | 87.632 | 66,91 | 130.973 | 01.4255-DAC |
| 01.4256-PRP | 3.393.332 | 11.772 | 3.405.104 | 95,90 | - | - | - | - | 145.693 | - | 145.693 | 4,10 | 3.550.797 | 01.4256-PRP |
| 01.4257-DERI | 5.478 | - | 5.478 | 21,78 | - | - | - | - | 13.250 | 6.421 | 19.671 | 78,22 | 25.149 | 01.4257-DERI |
| 01.4258-DEPI | 166.543 | 15.048 | 181.591 | 67,59 | - | - | - | - | 87.089 | - | 87.089 | 32,41 | 268.680 | 01.4258-DEPI |
| 01.4259-INOVA | 1.105.745 | 11.328 | 1.117.073 | 70,62 | - | - | - | - | 464.725 | - | 464.725 | 29,38 | 1.581.798 | 01.4259-INOVA |
| 01.5723-DEAPE | 435.647 | - | 435.647 | 42,27 | - | - | - | - | 595.031 | - | 595.031 | 57,73 | 1.030.678 | 01.5723-DEAPE |
| 02-FCM | 717.436 | (21.744) | 695.692 | 20,86 | - | - | - | - | 2.640.053 | - | 2.640.053 | 79,14 | 3.335.745 | 02-FCM |
| 02.48-CIPOI | - | - | - | - | - | - | - | - | - | - | - | - | - | 02.48-CIPOI |
| 03-FEM | 85.917 | 12.312 | 98.229 | 11,69 | - | - | - | - | 742.101 | - | 742.101 | 88,31 | 840.330 | 03-FEM |
| 04-FEA | 100.721 | - | 100.721 | 11,12 | - | - | - | - | 799.038 | 5.707 | 804.745 | 88,88 | 905.466 | 04-FEA |
| 05-FECAU | 68.472 | - | 68.472 | 10,45 | - | - | - | - | 586.996 | - | 586.996 | 89,55 | 655.468 | 05-FECAU |
| 06-FOP | 2.483.801 | 11.112 | 2.494.913 | 46,78 | 775.109 | - | 775.109 | 14,53 | 2.062.754 | - | 2.062.754 | 38,68 | 5.332.776 | 06-FOP |
| 07-IB | 148.758 | (17.133) | 131.625 | 9,16 | - | - | - | - | 1.305.050 | - | 1.305.050 | 90,84 | 1.436.675 | 07-IB |
| 08-IFGW | 82.554 | 21.144 | 103.698 | 8,66 | - | - | - | - | 1.094.071 | - | 1.094.071 | 91,34 | 1.197.769 | 08-IFGW |
| 09-IFCH | 30.430 | (7.308) | 23.122 | 3,72 | - | - | - | - | 598.512 | - | 598.512 | 96,28 | 621.634 | 09-IFCH |
| 10-IMECC | 120.916 | (2.565) | 118.351 | 23,60 | - | - | - | - | 383.188 | - | 383.188 | 76,40 | 501.539 | 10-IMECC |
| 11-IQ | 795.603 | - | 795.603 | 41,23 | - | - | - | - | 1.134.007 | - | 1.134.007 | 58,77 | 1.929.610 | 11-IQ |
| 12-COTUCA | 202.101 | - | 202.101 | 21,54 | - | - | - | - | 736.117 | - | 736.117 | 78,46 | 938.218 | 12-COTUCA |
| 13-COTIL | 323.181 | 18.312 | 341.493 | 45,70 | - | - | - | - | 405.788 | - | 405.788 | 54,30 | 747.281 | 13-COTIL |
| 14-VAGO | - | - | - | - | - | - | - | - | - | - | - | - | - | 14-VAGO |
| 15-HC | 61.086.436 | 1.243.709 | 62.330.145 | 81,61 | - | - | - | - | 14.045.168 | - | 14.045.168 | 18,39 | 76.375.313 | 15-HC |
| 16-SBU | 925.913 | (31.284) | 894.629 | 52,21 | - | - | - | - | 818.856 | - | 818.856 | 47,79 | 1.713.485 | 16-SBU |
| 17-IA | 51.298 | (9.144) | 42.154 | 4,98 | - | - | - | - | 805.101 | - | 805.101 | 95,02 | 847.255 | 17-IA |
| 18-FEQ | 74.493 | (19.044) | 55.449 | 9,75 | - | - | - | - | 513.326 | - | 513.326 | 90,25 | 568.775 | 18-FEQ |
| 19-FE | 116.239 | 13.800 | 130.039 | 21,65 | - | - | - | - | 470.548 | - | 470.548 | 78,35 | 600.587 | 19-FE |
| 20-DETC | 9.353.783 | 50.784 | 9.404.567 | 96,54 | - | - | - | - | 336.645 | - | 336.645 | 3,46 | 9.741.212 | 20-DETC |
| 21-IEL | 26.874 | - | 26.874 | 6,41 | - | - | - | - | 392.198 | - | 392.198 | 93,59 | 419.072 | 21-IEL |
| 22-IG | 13.081 | - | 13.081 | 2,50 | - | - | - | - | 509.645 | - | 509.645 | 97,50 | 522.726 | 22-IG |
| 23-FEF | 1.076.846 | 15.048 | 1.091.894 | 62,18 | 68.993 | - | 68.993 | 3,93 | 595.177 | - | 595.177 | 33,89 | 1.756.064 | 23-FEF |
| 24-CLE | - | 15.264 | 15.264 | 31,95 | - | - | - | - | 32.512 | - | 32.512 | 68,05 | 47.776 | 24-CLE |
| 25-CEMB | 262.810 | - | 262.810 | 89,46 | - | - | - | - | 30.972 | - | 30.972 | 10,54 | 293.782 | 25-CEMB |
| 26-IE | 18.878 | 13.968 | 32.846 | 4,50 | - | - | - | - | 696.285 | - | 696.285 | 95,50 | 729.131 | 26-IE |
| 27-CAISM | 18.821.688 | 469.926 | 19.291.614 | 85,13 | - | - | - | - | 3.370.501 | - | 3.370.501 | 14,87 | 22.662.115 | 27-CAISM |
| 28-FEAGRI | 184.359 | 6.480 | 190.839 | 23,15 | - | - | - | - | 633.607 | - | 633.607 | 76,85 | 824.446 | 28-FEAGRI |
| 29-FEEC | 121.846 | (7.068) | 114.778 | 13,87 | - | - | - | - | 712.467 | - | 712.467 | 86,13 | 827.245 | 29-FEEC |
| 30-SEC | 263.697 | 20.244 | 283.941 | 88,11 | - | - | - | - | 38.332 | - | 38.332 | 11,89 | 322.273 | 30-SEC |
| 31-CPOBA | 37.223 | 20.952 | 58.175 | 9,09 | - | - | - | - | 581.880 | - | 581.880 | 90,91 | 640.055 | 31-CPOBA |
| 32-HEMOCENTRO | 3.837.027 | - | 3.837.027 | 84,20 | - | - | - | - | 720.281 | - | 720.281 | 15,80 | 4.557.308 | 32-HEMOCENTRO |
| 33-VAGO | - | - | - | - | - | - | - | - | - | - | - | - | - | 33-VAGO |
| 34-IC | 21.861 | 37.608 | 59.469 | 13,21 | - | - | - | - | 390.553 | - | 390.553 | 86,79 | 450.022 | 34-IC |
| 35-GASTROCENTRO | 385.585 | - | 385.585 | 49,28 | - | - | - | - | 396.862 | - | 396.862 | 50,72 | 782.447 | 35-GASTROCENTRO |
| 36-FCA | 617.294 | 41.923 | 659.217 | 17,29 | - | - | - | - | 3.152.529 | - | 3.152.529 | 82,71 | 3.811.746 | 36-FCA |
| 37-FT | 4.625 | 16.248 | 20.873 | 100,00 | - | - | - | - | - | - | - | - | 20.873 | 37-FT |
| 38-FEnf | 20.954 | - | 20.954 | 16,71 | - | - | - | - | 104.466 | - | 104.466 | 83,29 | 125.420 | 38-FEnf |
| 39-FCF | 8.006 | - | 8.006 | 4,13 | - | - | - | - | 185.753 | - | 185.753 | 95,87 | 193.759 | 39-FCF |
| TOTAL | 179.341.639 | 2.198.432 | 181.540.071 | 62,38 | 42.203.240 | - | 42.203.240 | 14,50 | 67.263.690 | 17.588 | 67.281.278 | 23,12 | 291.024.589 | TOTAL |

Obs: 1) Despesas Contratuais a preços de Dez/2025.

QUADRO 15 - INFORMAÇÕES ADICIONAIS
MANUTENÇÃO DAS ATIVIDADES EXISTENTES - SUPLEMENTAÇÕES/TRANSFERÊNCIAS AUTORIZADAS

Em R\$ 1,00

| UNIDADE | ASSUNTO | DESPESA VALOR ANUAL |
|---------------------|--|------------------------|
| 4246 - PRG | | 65.000 |
| | Custeio PRORIS - Despesas de Custeio e Acervo Bibliográfico - reduzidos do quadro 44 | 65.000 |
| 4254 - COCEN | | 25.800 |
| | Criação do Centro Interdisciplinar de Estudos Brasil-China - CIEBC | 10.800 |
| | Criação do Núcleo de Estudos Afro-Brasileiros - NEAB | 15.000 |
| | TOTAL | 90.800 |

QUADRO 16 - MANUTENÇÃO DE INFRAESTRUTURA

Em R\$ 1,00

| DISCRIMINAÇÃO | VALOR |
|--|------------------|
| PREFEITURA | 4.230.000 |
| Manutenção de Infraestrutura | 2.380.000 |
| Contratos Contínuos Manutenção de Infraestrutura | 1.850.000 |
| PREFEITURA UNIVERSITÁRIA DE LIMEIRA | 1.377.500 |
| Manutenção de Infraestrutura | 1.050.000 |
| Contratos Contínuos Manutenção de Infraestrutura | 327.500 |
| SBU | 100.000 |
| PRG | 305.400 |
| CEMEQ* | 10.600 |
| DEDIC | 102.000 |
| CPQBA | 66.000 |
| CECOM | 46.000 |
| TOTAL | 6.237.500 |

*Valor será suplementado no CO 4249 - DEA e posteriormente transferido ao CEMEQ.

**QUADRO 17 - PROGRAMA DE MANUTENÇÃO PREDIAL - PMP
(UNIDADES DE ENSINO E PESQUISA)**

Valores a preços de Dez/2025

Em R\$ 1,00

| UNIDADE | ÁREA CONSTRUÍDA PONDERADA EM M² | TOTAL ANUAL |
|--------------|------------------------------------|------------------|
| 02-FCM | 40.534 | 523.524 |
| 03-FEM | 34.534 | 446.040 |
| 04-FEA | 32.350 | 417.832 |
| 05-FECFAU | 18.444 | 238.224 |
| 06-FOP | 50.617 | 653.755 |
| 07-IB | 57.404 | 741.423 |
| 08-IFGW | 48.012 | 620.119 |
| 09-IFCH | 19.062 | 246.203 |
| 10- IMECC | 19.190 | 247.851 |
| 11-IQ | 41.486 | 535.828 |
| 12-COTUCA | 13.695 | 176.879 |
| 13-COTIL | 18.448 | 238.269 |
| 17-IA | 16.546 | 213.711 |
| 18-FEQ | 20.545 | 265.355 |
| 19-FE | 15.833 | 204.500 |
| 21-IEL | 16.378 | 211.533 |
| 22-IG | 10.663 | 137.720 |
| 23-FEF | 49.578 | 640.339 |
| 26-IE | 16.217 | 209.461 |
| 28-FEAGRI | 21.794 | 281.483 |
| 29-FEEC | 33.251 | 429.461 |
| 34-IC | 7.654 | 98.857 |
| 36-FCA | 31.238 | 403.462 |
| 37-FT | 14.929 | 192.825 |
| 38-FENF | 2.546 | 32.880 |
| 39-FCF | 7.159 | 92.466 |
| TOTAL | 658.109 | 8.500.000 |

**QUADRO 18 - PROGRAMA DE MANUTENÇÃO PREDIAL - PMP
(ÁREA DE SAÚDE)**

Valores a preços de Dez/2025

Em R\$ 1,00

| UNIDADE | ÁREA CONSTRUÍDA PONDERADA EM M² | TOTAL ANUAL |
|-----------------|------------------------------------|------------------|
| 15-HC | 120.079 | 814.140 |
| 27-CAISM | 26.279 | 178.174 |
| 32-HEMOCENTRO | 10.264 | 69.593 |
| 35-GASTROCENTRO | 5.618 | 38.093 |
| TOTAL | 162.241 | 1.100.000 |

QUADRO 19 - PROGRAMA DE MANUTENÇÃO PREDIAL - PMP
(ADMINISTRAÇÃO CENTRAL)

Valores a preços de Dez/2025

Em R\$ 1,00

| UNIDADE | ÁREA CONSTRUÍDA PONDERADA EM M² | TOTAL ANUAL |
|-----------------|------------------------------------|----------------|
| 4244 - GR | 4.001 | 37.676 |
| 4245 - PROEEC | 16.295 | 153.441 |
| 4247 - PRPG | 341 | 3.211 |
| 4248 - PRDU | 239 | 2.251 |
| 4249 - DEA | 1.079 | 10.160 |
| 4250 - DGA | 10.686 | 100.625 |
| 4251 - DGRH | 2.762 | 26.008 |
| 4253 - CGU | 3.306 | 31.131 |
| 4254 - COCEN | 23.548 | 221.739 |
| 4255 - DAC | 1.494 | 14.068 |
| 4256 - PRP | 3.095 | 29.144 |
| 4257 - DERI | 624 | 5.876 |
| 4258 - DEPI | 1.425 | 13.419 |
| 4259 - INOVA | 8.258 | 77.761 |
| 5723 - DEAPE | 969 | 9.125 |
| 20 - DETIC | 5.877 | 55.341 |
| 24 - CLE | 783 | 7.373 |
| 25 - CEMIB | 2.854 | 26.875 |
| 42 - EDITORA | 1.045 | 9.840 |
| 44 - PREFEITURA | 6.896 | 64.936 |
| TOTAL | 95.577 | 900.000 |

QUADRO 20 - ASSINATURAS DE PERIÓDICOS

US\$ 1.00 = R\$ 5,76

Em R\$ 1,00

| DISCRIMINAÇÃO | VALOR |
|-----------------------------|-----------------------|
| Títulos Estrangeiros | US\$ 2.934.028 |
| Conteúdos Eletrônicos | US\$ 2.934.028 |
| Títulos Nacionais | 1.523.526 |
| Conteúdos Eletrônicos | R\$ 1.481.836 |
| Formato Impresso | R\$ 41.690 |
| TOTAL | 17.279.258 |

QUADRO 21 - FAEPEX

Em R\$ 1,00

| DISCRIMINAÇÃO | VALOR |
|--|-------------------|
| FAEPEX - Deliberação CONSU-A-24/2003 + Cátedras Francesas R\$ 71,240 mil | 10.071.240 |
| TOTAL | 10.071.240 |

QUADRO 22 - PROGRAMA DE QUALIFICAÇÃO ORÇAMENTÁRIA - PQO
DISTRIBUIÇÃO POR SUBPROGRAMA

Em R\$ 1,00

| UNIDADE | PAEG | PAQPP | APOIO AO ENSINO MÉDIO / TÉCNICO | TOTAL ANUAL |
|--------------|------------------|------------------|------------------------------------|------------------|
| 02-FCM | 146.452 | 236.893 | - | 383.345 |
| 03-FEM | 115.243 | 112.897 | - | 228.140 |
| 04-FEA | 85.728 | 129.428 | - | 215.156 |
| 05-FECFAU | 78.910 | 84.840 | - | 163.750 |
| 06-FOP | 100.301 | 164.116 | - | 264.417 |
| 07-IB | 175.192 | 189.036 | - | 364.228 |
| 08-IFGW | 105.989 | 135.801 | - | 241.790 |
| 09-IFCH | 112.688 | 151.785 | - | 264.473 |
| 10-IMECC | 220.636 | 130.700 | - | 351.336 |
| 11-IQ | 123.574 | 133.516 | - | 257.090 |
| 12-COTUCA | - | - | 116.890 | 116.890 |
| 13-COTIL | - | - | 113.864 | 113.864 |
| 17-IA | 82.165 | 128.536 | - | 210.701 |
| 18-FEQ | 90.354 | 86.458 | - | 176.812 |
| 19-FE | 254.919 | 131.022 | - | 385.941 |
| 21-IEL | 70.747 | 133.780 | - | 204.527 |
| 22-IG | 101.776 | 119.613 | - | 221.389 |
| 23-FEF | 121.262 | 87.368 | - | 208.630 |
| 26-IE | 119.292 | 82.105 | - | 201.397 |
| 28-FEAGRI | 22.405 | 65.275 | - | 87.680 |
| 29-FEEC | 68.316 | 120.472 | - | 188.788 |
| 34-IC | 166.532 | 91.001 | - | 257.533 |
| 36-FCA | 502.190 | 156.378 | - | 658.568 |
| 37-FT | 244.334 | 67.877 | - | 312.211 |
| 38-FENF | 17.602 | 85.602 | - | 103.204 |
| 39-FCF | 11.075 | 107.065 | - | 118.140 |
| TOTAL | 3.137.682 | 2.931.564 | 230.754 | 6.300.000 |

QUADRO 23 - BOLSA PESQUISA

Valores a preços de Dez/2025

Em R\$ 1,00

| NORMAS | QUANTIDADE MENSAL | PERÍODO (EM MESES) | 100% BOLSA PIBIC-CNPq | DESPESA | |
|-------------------------|----------------------|-----------------------|--------------------------|---------|------------------|
| | | | | MENSAL | ANUAL |
| GR nº 30/2013 e 01/2025 | 287 | 12 | 700,00 | 200.900 | 2.410.800 |
| TOTAL | | | | | 2.410.800 |

QUADRO 24 - BOLSA AUXÍLIO SOCIAL

Valores a preços de Jan/2026

Em R\$ 1,00

| NORMAS | QUANTIDADE MENSAL | PERÍODO (EM MESES) | BASE DE CÁLCULO | | | DESPESA | |
|---|----------------------|-----------------------|-----------------|--------------|---------|-----------|-------------------|
| | | | VALOR DA BOLSA | TRANSPORTE * | TOTAL | MENSAL | ANUAL |
| PORT. GR Nº 07/1996 e RES. GR Nº 31/2013, 23/2015 e 01/2025 | 2820 | 12 | 904,00 | 272,80 | 1176,80 | 3.318.576 | 39.822.912 |
| Estudantes em Refúgio | 30 | 12 | 904,00 | 272,80 | 1176,80 | 35.304 | 423.648 |
| TOTAL | | | | | | | 40.246.560 |

(*) Transporte: R\$ 6,20 x 2 x 22 dias

QUADRO 25 - PROGRAMA DE AUXÍLIO FINANCEIRO PARA ESTUDANTES CARENTES

Valores a preços de Jan/2026

Em R\$ 1,00

| PORT. GR Nº 75/1995 e RES. GR Nº 01/2025 | QUANTIDADE | PERÍODO | BASE DE CÁLCULO | | | DESPESA ANUAL |
|--|------------|---------|------------------|--------------|----------|---------------|
| | | | VALOR DO AUXÍLIO | TRANSPORTE * | TOTAL | |
| Bolsa Auxílio Emergência | 344 | 1 ano | 904,00 | 272,80 | 1.176,80 | 404.820 |
| Bolsa Auxílio Emergência - Colégios | 12 | 1 ano | 904,00 | 322,40 | 1.226,40 | 14.717 |
| TOTAL | | | | | | 419.537 |

(*) Transporte: R\$ 6,20 x 2 x 26 dias para Colégios e Transporte: R\$ 6,20 x 2 x 22 dias para o restante

QUADRO 26 - PROGRAMA DE INTERCÂMBIO COM INSTITUIÇÕES DE ENSINO DO EXTERIOR (BOLSA AUXÍLIO INTERCÂMBIO)

Valores a preços de Dez/2025

Em R\$ 1,00

| PORT. GR nº 50/1993 | QUANTIDADE | | BASE DE CÁLCULO | | | DESPESA ANUAL |
|---------------------------------------|------------|-------|-----------------|------------|----------|---------------|
| RES. GR Nº 83/2021, 05/2023 e 01/2025 | BOLSAS | MESES | VALOR DA BOLSA | TRANSPORTE | TOTAL | |
| AUGM | | | | | | 288.000 |
| 1º Semestre | 20 | 4 | 1.800,00 | - | 1.800,00 | 144.000 |
| 2º Semestre | 20 | 4 | 1.800,00 | - | 1.800,00 | 144.000 |
| TOTAL | | | | | | 288.000 |

QUADRO 27 - BOLSA AUXÍLIO SOCIAL - ENSINO MÉDIO / TÉCNICO

Valores a preços de Jan/2025

Em R\$ 1,00

| PORT. GR Nº 07/1996 e RES. GR Nº 57/2010 | UNIDADES | QUANTIDADE MENSAL | PERÍODO (EM MESES) | BASE DE CÁLCULO | | DESPESA | |
|--|----------|-------------------|--------------------|-----------------|--------|---------|-----------|
| | | | | TRANSPORTE * | BOLSA | MENSAL | ANUAL |
| PORT. GR Nº 07/1996 | COTUCA | 68 | 12 | 272,80 | 904,00 | 80.023 | 960.276 |
| RES. GR Nº 57/2010 e 15/2024 | COTIL | 68 | 12 | 272,80 | 904,00 | 80.023 | 960.276 |
| TOTAL | | | | | | | 1.920.552 |

* Transporte: R\$ 6,20 x 2 x 22 dias

QUADRO 28 - BENEFÍCIO DE AUXÍLIO TRANSPORTE

Valores a preços de Dez/2025

Em R\$ 1,00

| NORMAS | UNIDADE | QUANTIDADE MENSAL | PERÍODO (EM MESES) | TRANSPORTE * | DESPESA | |
|-------------------------|---------|-------------------|--------------------|--------------|---------|-----------|
| | | | | | MENSAL | ANUAL |
| GR Nº 02/2019 e 01/2025 | SAE | 774 | 12 | 272,80 | 211.148 | 2.533.776 |
| Estudantes em Refúgio | SAE | 30 | 12 | 272,80 | 8.184 | 98.208 |
| TOTAL | | | | | | 2.631.984 |

(*) Transporte: R\$ 6,20 x 2 x 22 dias

QUADRO 29 - BENEFÍCIO DE AUXÍLIO TRANSPORTE - ENSINO MÉDIO/TÉCNICO

Valores a preços de Dez/2025

Em R\$ 1,00

| NORMAS | UNIDADE | QUANTIDADE MENSAL | PERÍODO (EM MESES) | TRANSPORTE * | DESPESA | |
|----------------------------------|---------|-------------------|--------------------|--------------|---------|---------|
| | | | | | MENSAL | ANUAL |
| GR Nº 02/2019, 15/2024 e 01/2025 | COTUCA | 58 | 12 | 322,40 | 18.700 | 224.400 |
| | COTIL | 58 | 12 | 322,40 | 18.700 | 224.400 |
| TOTAL | | | | | | 448.800 |

(*) Transporte: R\$ 5,90 x 2 x 26 dias

QUADRO 30 - BOLSA AUXÍLIO MORADIA *

Valores a preços de Jan/2026

Em R\$ 1,00

| NORMAS | UNIDADES | QUANTIDADE BOLSAS | PERÍODO (EM MESES) | VALOR DO AUXÍLIO | DESPESA | |
|----------------------------------|----------|-------------------|--------------------|------------------|-----------|------------|
| | | | | | MENSAL | ANUAL |
| GR Nº 03/2019, 05/2024 e 01/2025 | SAE | 2.228 | 12 | 725,00 | 1.615.300 | 19.383.600 |
| Estudantes em Refúgio | SAE | 30 | 12 | 725,00 | 21.750 | 261.000 |
| TOTAL | | | | | | 19.644.600 |

(*) O DEAPE administrará as demandas existentes nos Campi Zeferino Vaz, FT, FCA e FOP

QUADRO 31 - PROGRAMA DE RESIDÊNCIA MÉDICA

Valores a preços de Jan/2026

Em R\$ 1,00

| DISCRIMINAÇÃO | VAGAS | QUANTIDADE DE MESES | VALOR DO AUXÍLIO | DESPESA | |
|--|-------|---------------------|------------------|---------|-----------|
| | | | | MENSAL | ANUAL |
| Médicos Residentes | | | | | |
| Auxílio Moradia | 800 | 12 | 410,61 | 328.488 | 3.941.856 |
| Complementação da Bolsa/Secretaria Estadual da Saúde | 490 | 12 | 625,44 | 306.466 | 3.677.592 |
| Encargos Sociais (20%) | | 12 | | 61.294 | 735.528 |
| Auxílio Alimentação - 11 meses x 4 dias por semana | 39 | 11 | 592,00 | 23.088 | 253.968 |
| Auxílio Alimentação - 11 meses x 4 dias por semana | 2 | 11 | 592,00 | 1.184 | 13.024 |
| Residência Multiprofissional | | | | | |
| Auxílio Moradia | 110 | 12 | 410,61 | 45.167 | 542.004 |
| Auxílio Alimentação - 11 meses x 4 dias por semana | 30 | 11 | 592,00 | 17.760 | 195.360 |
| Auxílio Alimentação - 11 meses x 4 dias por semana | 20 | 11 | 592,00 | 11.840 | 130.240 |
| Auxílio Alimentação - 11 meses x 4 dias por semana | 7 | 11 | 592,00 | 4.144 | 45.584 |
| TOTAL | | | | 799.431 | 9.535.156 |

QUADRO 32 - PROGRAMA DE APOIO DIDÁTICO AO ENSINO MÉDIO E TÉCNICO - PADEMT

Valores a preços de Dez/2025

Em R\$ 1,00

| RES. GR Nº 55/2010, 02/2016 e 01/2025 | VAGAS | PERÍODO (EM MESES) | VALOR DA BOLSA | DESPESA | |
|---------------------------------------|-------|--------------------|----------------|---------|---------|
| | | | | MENSAL | ANUAL |
| COTUCA | 42 | 12 | 691,03 | 29.024 | 348.288 |
| COTIL | 31 | 12 | 691,03 | 21.422 | 257.064 |
| DEEduc (10%) | - | - | - | 5.045 | 60.536 |
| TOTAL | 73 | 12 | | 55.491 | 665.888 |

QUADRO 33 - PROGRAMA DE AUXÍLIO TRANSPORTE PARA ESTÁGIO OBRIGATÓRIO

Valores a preços de Jan/2026

Em R\$ 1,00

| RES. GR Nº 34/2012, 06/2014, 15/2024 E 01/2025 | QUANTIDADE MENSAL | PERÍODO (Em meses) | VALOR | DESPESA ANUAL |
|--|-------------------|----------------------|-------|---------------|
| BATO GRADUAÇÃO | 350 | 8 | 90,00 | 252.000 |
| BATO COLÉGIOS | 90 | 9 | 90,00 | 72.900 |
| TOTAL | | | | 324.900 |

QUADRO 34 - BOLSA AUXÍLIO ESTUDO FORMAÇÃO - BAEF

Valores a preços de Jan/2026

Em R\$ 1,00

| RESOLUÇÕES | QUANTIDADE MENSAL | PERÍODO (EM MESES) | BASE DE CÁLCULO | | | DESPESA ANUAL |
|----------------------------------|-------------------|--------------------|-----------------|--------------|----------|---------------|
| | | | VALOR DA BOLSA | TRANSPORTE * | TOTAL | |
| GR Nº 49/2012, 02/2016 e 01/2025 | 50 | 12 | 1.204,00 | 272,80 | 1.476,80 | 886.080 |
| TOTAL | | | | | | 886.080 |

(*) Transporte: R\$ 6,20 x 2 x 22 dias

QUADRO 35 - BOLSA AUXÍLIO INSTALAÇÃO - BAI

Valores a preços de Jan/2026

Em R\$ 1,00

| RESOLUÇÕES | QUANTIDADE MENSAL | PERÍODO | VALOR DA BOLSA | DESPESA ANUAL |
|----------------------------------|-------------------|---------|----------------|---------------|
| GR Nº 23/2013, 02/2016 e 01/2025 | 294 | 1 ano | 468,00 | 137.592 |
| TOTAL | | | | 137.592 |

QUADRO 36 - BOLSA DE INCENTIVO EM TOXICOLOGIA

Valores a preços de Jan/2026

Em R\$ 1,00

| RESOLUÇÕES | QUANTIDADE MENSAL | PERÍODO (EM MESES) | BASE DE CÁLCULO | | | DESPESA ANUAL |
|----------------------------------|-------------------|--------------------|-----------------|--------------|----------|---------------|
| | | | VALOR DA BOLSA | TRANSPORTE * | TOTAL | |
| GR Nºs 46/2017, 26/2023 e 1/2025 | 42 | 12 | 904,00 | 148,80 | 1.052,80 | 530.612 |
| TOTAL | | | | | | 530.612 |

(*) Transporte: R\$ 6,20 x 2 x 12 dias

QUADRO 37 - PROGRAMA DE ESTÁGIO DOCENTE - PED

Valores a preços de Jan/2026

Em R\$ 1,00

| DISCRIMINAÇÃO | DESPESA ANUAL |
|--|-------------------|
| Programa de Estágio Docente - PED (Resoluções GR 71/2020, 48/2022 e 46/2023) | |
| BOLSAS | 13.717.650 |
| Primeiro Semestre 2026 | |
| PED B (276 auxílios x R\$ 1.635,00 x 05 meses) | 2.256.300 |
| PED C (898 auxílios x R\$ 981,00 x 05 meses) | 4.404.690 |
| Segundo Semestre 2026 | |
| PED B (276 auxílios x R\$ 1.635,00 x 05 meses) | 2.256.300 |
| PED C (898 auxílios x R\$ 981,00 x 05 meses) | 4.404.690 |
| Auxílio Financeiro ProFIS (Ofício ProFIS nº 08/2025) | |
| PED B (31 auxílios x R\$ 1.635,00 x 05 meses - 15 auxílios 1º semestre / 16 auxílios 2º semestre) | 253.425 |
| PED C (29 auxílios x R\$ 981,00 x 05 meses - 13 auxílios 1º semestre / 65 auxílios 2º semestre) | 142.245 |
| TRANSPORTE * | 68.400 |
| PED B [18 auxílios x (R\$ 90,00/semana x 4 semanas/mês x 5 meses)] | 32.400 |
| PED C [20 auxílios x (R\$ 90,00/semana x 4 semanas/mês x 5 meses)] | 36.000 |
| SEGURO DE VIDA | 5.400 |
| Seguro de vida para os alunos (R\$ 2.700,00 por semestre) | 5.400 |
| TOTAL | 13.791.450 |

(*) Destinado aos discentes que atuam na FCA , FOP e FT.

QUADRO 38 - PROGRAMA DE APOIO DIDÁTICO - PAD

Valores a preços de Jan/2026

Em R\$ 1,00

| RESOLUÇÕES | QUANTIDADE MENSAL | PERÍODO (EM MESES) | VALOR DA BOLSA | DESPESA ANUAL |
|--|-------------------|--------------------|----------------|------------------|
| GR nº 54/2010, 02/2016, 80/2021, 52/2024 e 01/2025 | 557 | 9 | 691,03 | 3.464.134 |
| TOTAL | | | | 3.464.134 |

QUADRO 39 - PROGRAMA DE AUXÍLIO A PROJETOS INSTITUCIONAIS - PAPI

Valores a preços de Jan/2026

Em R\$ 1,00

| RESOLUÇÕES | QUANTIDADE DE AUXÍLIOS | PERÍODO (EM MESES) | VALOR | DESPESA | |
|-------------------------|------------------------|--------------------|--------|-----------|----------------|
| | | | | MENSAL | ANUAL |
| GR nº 03/2004 e 01/2025 | 50 | 12 | 424,00 | 21.200,00 | 254.400 |
| TOTAL | | | | | 254.400 |

QUADRO 40 - PROGRAMA DO ARTISTA RESIDENTE

Valores a preços de Dez/2025

Em R\$ 1,00

| DELIB. CEPE Nºs A-02/2006, A-04/2008 e A-003/2019 | QUANTIDADE | PERÍODO (EM MESES) | BASE DE CÁLCULO 100% MS-5.1 RDIDP | DESPESA ANUAL |
|---|------------|--------------------|--------------------------------------|----------------|
| Bolsa | 1 | 10 | 19.496,11 | 194.962 |
| TOTAL | | | | 194.962 |

QUADRO 41 - PROGRAMA DO ESPORTE UNIVERSITÁRIO

Valores a preços de Dez/2025

Em R\$ 1,00

| | QUANTIDADE MENSAL | PERÍODO (MESES) | VALOR BOLSA | TRANSPORTE | DESPESA ANUAL |
|-----------------------------------|-------------------|-----------------|-------------|------------|---------------|
| Bolsa Estudante Atleta (BEA) | 15 | 9 | 750,00 | - | 101.250 |
| Bolsa Treinador em Formação (BTF) | 10 | 9 | 747,10 | 272,80 | 91.791 |
| Auxílio Projeto BTF | 10 | Único | 2.000,00 | | 20.000 |
| TOTAL GERAL | | | | | 213.041 |

QUADRO 42 - PROGRAMA ALUNO ARTISTA

Valores a preços de Dez/2025

Em R\$ 1,00

| RESOLUÇÕES GR Nº 01/2019 e 01/2025 | QUANTIDADE | PERÍODO | BASE DE CÁLCULO | | | DESPESA ANUAL |
|------------------------------------|------------|---------|-----------------|--------------|----------|---------------|
| | | | VALOR DA BOLSA | TRANSPORTE * | TOTAL | |
| Bolsa | 40 | 6 | 700,00 | 272,80 | 972,80 | 233.472 |
| Auxílio Projeto | 15 | | - | - | 3.000,00 | 45.000 |
| TOTAL | | | | | | 278.472 |

(*) Transporte: R\$ 6,20 x 2 x 22 dias

QUADRO 43 - PROGRAMA PROFESSOR ESPECIALISTA VISITANTE

Valores a preços de Dez/2025

Em R\$ 1,00

| RESOLUÇÃO GR Nº 21/2022 | QUANTIDADE | PERÍODO (EM MESES) | VALOR BASE 100% MS-3.1 RDIDP | DESPESA ANUAL |
|-------------------------|------------|--------------------|------------------------------|---------------|
| Bolsa | 16 | 5 | 16.353,30 | 1.308.264 |
| Encargos Sociais (20%) | 16 | 5 | 3.270,66 | 261.653 |
| TOTAL | | | | 1.569.917 |

QUADRO 44 - PROGRAMA DE FORMAÇÃO INTERDISCIPLINAR SUPERIOR - ProFIS

Valores a preços de Dez/2025

Em R\$ 1,00

| RESOLUÇÃO GR Nº 52/2010, 46/2012 e 01/2025 | QUANTIDADE MENSAL | PERÍODO (EM MESES) | VALOR DA BOLSA | TRANSPORTE * | DESPESA ANUAL |
|--|-------------------|--------------------|----------------|--------------|---------------|
| Bolsa Pesquisa (100% PIBIC-CNPq) | 272 | 12 | 700,00 | - | 2.284.800 |
| Bolsa Alimentação e Transporte | 272 | 12 | - | 272,80 | 890.420 |
| TOTAL | | | | | 3.175.220 |

(*) Transporte: R\$ 6,20 x 2 x 22 dias

QUADRO 45 - PROGRAMA DE ALIANÇAS PARA EDUCAÇÃO E CAPACITAÇÃO

Valores a preços de Dez/2025

Em R\$ 1,00

| Resolução GR nº 18/2023 | QUANTIDADE MENSAL | PERÍODO (EM MESES) | VALOR DA BOLSA | DESPESA ANUAL |
|--------------------------|----------------------|-----------------------|-------------------|------------------|
| PAEC OEA-GCUB | | | | |
| Bolsa de Doutorado | 1 | 8 | 3.100,00 | 24.800 |
| Bolsa de Doutorado | 1 | 12 | 3.100,00 | 37.200 |
| GCUB - MOB | | | | |
| Bolsa de Mestrado | 3 | 2 | 2.100,00 | 12.600 |
| | 4 | 12 | 2.100,00 | 100.800 |
| Reserva maternidade | 1 | 6 | 2.100,00 | 12.600 |
| Bolsas novas | 5 | 10 | 2.100,00 | 105.000 |
| Bolsa de Doutorado | 8 | 12 | 3.100,00 | 297.600 |
| Reserva maternidade | 1 | 6 | 3.100,00 | 18.600 |
| Bolsas novas | 5 | 10 | 3.100,00 | 155.000 |
| GLU | | | | |
| Bolsa de Mestrado | 1 | 12 | 2.100,00 | 25.200 |
| Bolsas novas | 2 | 10 | 2.100,00 | 42.000 |
| ABC - Timor Leste | | | | |
| Bolsa de Pós-Doutorado | 2 | 12 | 11.258,54 | 270.205 |
| TOTAL | | | | 1.101.605 |

QUADRO 46 - PROGRAMA DE APOIO E VALORIZAÇÃO DA EXTENSÃO UNIVERSITÁRIA

Valores a preços de Dez/2025

Em R\$ 1,00

| PROGRAMA | VALOR PARA 2026 |
|--|------------------|
| PROGRAMA DE PROJETOS DA EXTENSÃO UNIVERSITÁRIA (PEX) | 600.000 |
| PROGRAMA TERRA | 186.000 |
| PROGRAMA COLMÉIA | 653.800 |
| EDITAL DOS COLÉGIOS | 150.000 |
| EDITAL DE AÇÕES AFIRMATIVAS (COMUNIDADES NEGRA E INDÍGENA) | 200.000 |
| INCUBADORA TECNOLÓGICA DE COOPERATIVAS POPULARES | 183.000 |
| TOTAL | 1.972.800 |

QUADRO 47 - PROGRAMA PESQUISADOR PROGRAMA SÃO PAULO EXCELLENCE CHAIR

Valores a preços de Dez/2025

Em R\$ 1,00

| RESOLUÇÃO GR 26/2014 | QUANTIDADE | PERÍODO (EM MESES) | VALOR BASE 100% MS-6.1 RDIDP | DESPESA ANUAL |
|------------------------|------------|-----------------------|---------------------------------|------------------|
| Bolsa | 7 | 3 | 24.309,11 | 510.492 |
| Encargos Sociais (20%) | 7 | 3 | 4.861,82 | 102.099 |
| TOTAL | | | | 612.591 |

QUADRO 48 - BOLSA AUXÍLIO MORADIA ESTÚDIO

Valores a preços de Jan/2026

Em R\$ 1,00

| NORMAS | UNIDADE | QUANTIDADE BOLSAS | PERÍODO (EM MESES) | VALOR DO AUXÍLIO | DESPESA | |
|--------------------------------------|---------|-------------------|--------------------|------------------|---------|-----------|
| | | | | | ANUAL | MENSAL |
| RES. GR Nº 03/2019, 5/2024 e 01/2025 | SAE | 100 | 12 | 1.196,00 | 119.600 | 1.435.200 |
| TOTAL | | | | | | 1.435.200 |

QUADRO 49 - BOLSA AUXÍLIO TRANSPORTE EMERGENCIAL

Valores a preços de Jan/2026

Em R\$ 1,00

| RESOLUÇÕES | QUANTIDADE MENSAL | PERÍODO | VALOR DA BOLSA | DESPESA ANUAL |
|---|-------------------|---------|----------------|---------------|
| PORT. GR Nº 75/1995, PORT. GR Nº 02/2024 e RES. GR Nº 01/2025 | 100,00 | 1 ano | Diversos* | 99.000 |
| TOTAL | | | | 99.000 |

* De acordo com os critérios definidos na resolução.

QUADRO 50 - PROGRAMA DE MENTORIA UNICAMP

Valores a preços de Jan/2026

Em R\$ 1,00

| RESOLUÇÕES | QUANTIDADE MENSAL | PERÍODO (EM MESES) | VALOR DA BOLSA | DESPESA ANUAL |
|------------------------------------|-------------------|--------------------|----------------|---------------|
| Programa de Mentoria Unicamp (PMU) | 65 | 10 | 691,03 | 449.170 |
| PMU - PCD Graduação | 10 | 10 | 691,03 | 69.103 |
| PMU - PCD Pós-Graduação | 12 | 10 | 981,00 | 117.720 |
| TOTAL | | | | 635.993 |

* De acordo com os critérios definidos na resolução.

QUADRO 51 - PROGRAMA DE ATUALIZAÇÃO TECNOLÓGICA CONTINUADA - PATC 2026

Valores a preços de Dez/2025

Em R\$ 1,00

| PROGRAMA DE ATUALIZAÇÃO TECNOLÓGICA CONTINUADA | VALOR PARA 2026 |
|--|-----------------|
| SOFTWARES COORPORATIVOS - ESSENCIAIS | 12.017.760 |
| TOTAL | 12.017.760 |

QUADRO 52 - PROGRAMA DE AQUISIÇÃO DE LIVROS E ATUALIZAÇÃO DE ACERVOS

Valores a preços de Dez/2025

Em R\$ 1,00

| PROGRAMA DE ATUALIZAÇÃO TECNOLÓGICA CONTINUADA | VALOR PARA 2025 |
|--|-----------------|
| PROGRAMA DE AQUISIÇÃO DE LIVROS PARA O ENSINO DE GRADUAÇÃO/SBU | 1.300.000 |
| PROGRAMA DE ATUALIZAÇÃO DE ACERVO DA PÓS-GRADUAÇÃO/SBU | 500.000 |
| PROGRAMA DE AQUISIÇÃO DE LIVROS PARA BIBLIOTECAS DA COCEN | 40.000 |
| TOTAL | 1.840.000 |

QUADRO 53 - INVESTIMENTOS APROVADOS 2026

Valores a preços de Dez/2025

Em R\$ 1,00

| PROJETO ESTRATÉGICO | VALOR PARA 2026 |
|---|-----------------|
| DEPI - INVESTIMENTOS EM OBRAS | 15.000.000 |
| Obras e Investimentos Controlados pela DEPI | 15.000.000 |
| PROJETOS ESPECIAIS - INVESTIMENTOS DIVERSOS | 8.000.000 |
| Orçamentação de despesas educacionais pagas com outras fontes de recursos | 1.500.000 |
| Congresso Permanência Estudantil | 116.000 |
| Edital de modernização das Bibliotecas - SBU | 330.000 |
| Eventos DEDH | 380.000 |
| Recursos para manutenção do HIDS | 200.000 |
| Recursos para distribuição prioritária no Plano de Compras Anuais | 2.000.000 |
| Demandas Diversas | 1.974.000 |
| Sistema Integrado de Clínicas Odontológicas - SICOD FOP | 1.500.000 |
| TOTAL | 23.000.000 |

QUADRO 54 - ORÇAMENTO ÁREA ASSISTENCIAL DA SAÚDE *

Valores a preços de Dez/2025

Em R\$ 1,00

| DESPESAS | CENTRO ORÇAMENTÁRIO | | | | OUTRAS DESPESAS | VALOR EM R\$ 1,00 | PARTIC. % S/ R.T.E. |
|--------------------------------|---------------------|----------------|---------------|---------------|--------------------|----------------------|------------------------|
| | HC | CAISM | HEMOCENTRO | GASTROCENTRO | | | |
| Pessoal e Reflexos | 501.631.797 | 176.933.274 | 50.519.170 | 14.904.933 | - | 743.989.174 | 18,11 |
| Horas Extras/Sobreaviso | - | - | - | - | 151.200 | 151.200 | 0,00 |
| Plantões | - | - | - | - | 62.149.164 | 62.149.164 | 1,51 |
| Restaurantes | 6.965.114 | 459.900 | | | - | 7.425.014 | 0,18 |
| Contratos | 76.375.313 | 22.662.115 | 4.557.308 | 782.447 | - | 104.377.183 | 2,54 |
| Programa de Manutenção Predial | 814.140 | 178.174 | 69.593 | 38.093 | - | 1.100.000 | 0,03 |
| Manutenção das Atividades | 11.386.208 | 806.885 | 410.189 | 166.774 | - | 12.770.056 | 0,31 |
| Reserva Técnica | - | - | - | - | 5.218.859 | 5.218.859 | 0,13 |
| Projetos Especiais | - | - | - | - | - | - | 0,00 |
| Saldo de Anos Anteriores | - | - | - | - | 40.780.575 | 40.780.575 | 0,99 |
| TOTAL | 597.172.572,00 | 201.040.348,00 | 55.556.260,00 | 15.892.247,00 | 108.299.797,24 | 977.961.224,24 | 23,80 |

(*) Despesas de utilidade pública (água e energia elétrica), fretados, auxílio, programa de auxílio alimentação/refeição e auxílio criança/educação especial não estão ainda discriminados, pois os mesmos oneram os recursos gerais da Universidade.